

Fédération Française de Spéléologie



École Française de Spéléologie
28 rue Delandine, 69002 Lyon

STAGE NATIONAL

Initiateur
Perfectionnement
Découverte



11 – 18 juillet 2009

Montrond-le-Château (Doubs)

STAGE EFS Juillet 2009 / Montrond le Château

PLANNING REALISE

1. Groupes Initiateur

Dates	Journée	Soirée
Dimanche 12	Tests d'entrée : Brizon / Vauvougier / Amondans	Rappels techniques
Lundi 13	Tests d'entrée : Brizon / Vauvougier / Amondans	Pédagogie, évaluation séance
Mardi 14	Péda Cavottes / Techniques encadrement Jérusalem	Karstologie
Mercredi 15	Péda Malvaux / Techniques encadrement Jérusalem	Accidentologie, prévention
Jeudi 16	Péda Bief Bousset / Bournois / Baume des Crêtes	FFS / EFS
Vendredi 17	Topographie grotte des Pierrotes + EPI	Responsabilité cadre, assurances

2. Groupes Perfectionnement

Dates	Journée	Soirée
Lundi 13	Technique en falaise, contrôles matériel	Identiques Initiateurs
Mardi 14	Ouzène / Bief Bousset / Malvaux	
Mercredi 15	Ouzène / Bief Bousset / Jérusalem / Légarde	
Jeudi 16	Ouzène / Baume des crêtes / Légarde / Gros Gadeau	
Vendredi 17	Ouzène / Baume des crêtes / Petit Siblot / Faux Monnayeurs et Ordon / Vieille Herbe	

3. Groupes Découverte

Lundi 13	Accueil	Réglages matériel individuel
Mardi 14	Groupes 1 et 2 : Cavottes	Informations techniques
Mercredi 15	Petit Siblot / Combe de Malvaux	Les chiroptères
Jeudi 16	Bief Bousset / Malatière	repos
Vendredi 17	Faux Monnayeurs et Ordon / Ouzène	Karstologie



STAGE EFS Juillet 2009 / Montrond le Château

BILAN DES STAGIAIRES

Le stage vu du côté des candidats initiateurs (6 questionnaires complétés)

Pour tous, le stage correspond aux attentes, d'une durée normale, l'information avant-stage est satisfaisante, et le niveau technique exigé jugé normal. Deux stagiaires jugent le niveau de connaissances générales demandé insuffisant.

Les apports appréciés sont surtout les techniques de progression, de secours, et la péda en encadrement. Les manques mentionnés sont surtout la reconnaissance préalable des cavités utilisées en péda, et un cours sur la physiologie sportive et la protection du milieu.

La qualité de l'hébergement et la nourriture, la documentation disponible, et l'ambiance générale du stage font l'unanimité. Des réserves sur le matériel mis à disposition, et sur le choix des cavités (éloignement du refuge). Le manque de temps de repos est aussi mentionné.

Le stage vu du côté des stagiaires perfectionnement (9 questionnaires complétés)

Pour tous, le stage correspond aux attentes, d'une durée trop courte pour 3 d'entre eux, et trop longue pour un autre. Le niveau technique et de connaissances général est normal.

L'information avant stage est jugée limite pour deux stagiaires.

Les apports appréciés sont du domaine technique : apprentissage et vision de 'équipement, sécurité de progression. Manque de temps de repos, et de cours sur la géologie et l'histoire de la spéléo. 3 stagiaires jugent médiocres les exposés en soirée, et la planification tardive des activités du lendemain.

Six stagiaires envisagent de participer à un autre stage, mais un seul pense au brevet d'initiateur.

Le stage vu du côté des débutants (4 questionnaires complétés)

Pour tous, le stage correspond aux attentes, d'une durée normale, le niveau technique et de connaissances générales jugé normal. L'information avant-stage n'est pas tout à fait suffisante.

Les stagiaires ont particulièrement apprécié l'apprentissage technique, mais aussi l'esthétique des cavités visitées, et la convivialité du stage.

Trois d'entre eux envisagent de participer à un autre stage de l'EFS.

BILAN DE L'ORGANISATION DU STAGE

Depuis plus de vingt ans se déroule chaque été au refuge de Montrond un stage national, ou international, de l'Ecole française de spéléologie. Le site est exemplaire à plus d'un titre : facilement accessible (à 20 minutes de l'autoroute et d'une gare TGV), un hébergement parfaitement adapté aux spéléos (confortable et rustique à la fois, pension complète...), et un grand choix de cavités à proximité (si tant est que les conditions météo en autorisent l'accès).

La session 2009 aura rassemblé, non sans difficultés, une trentaine de personnes. Candidats au brevet d'initiateur, spéléos en perfectionnement, et débutants.

Non sans difficultés car les problèmes habituels d'organisation se sont brutalement accentués cette année !

Les inscriptions de plus en plus tardives des stagiaires nous avaient amenés à envisager fin mai l'annulation de la session initiateur, alors qu'au final il y eut 8 candidats. Mais élément nouveau cette année, des désistements de cadres au dernier moment ont mis en péril le bon démarrage du stage. Un grand merci aux volontaires qui ont accepté de se rendre disponibles pour sauver la mise.

Autre problème inattendu, depuis plusieurs mois la fédération ne disposait plus d'un permanent pour gérer le stock de matériel. Résultat, impossible de connaître à l'avance la quantité de matériel disponible à consacrer au stage... et celle-ci s'avéra notoirement insuffisante pour l'effectif. Le matériel d'exploration dut être complété par du matériel de club mis à disposition au dernier moment, ce qui n'est pas satisfaisant.

Malgré ces soucis, qui ont pu être surmontés grâce à la pertinence et à l'efficacité des cadres bénévoles, l'ensemble des stagiaires s'est déclaré satisfait de la formation et c'est là le principal. La preuve en est que la plupart envisagent de faire un autre stage, et que pour une des débutantes, ce fut déjà fait en août !

Rémy LIMAGNE
27 août 2009

COMPTES-RENDUS JOURNALIERS

<p><u>Date :</u> 14.07.09</p> <p><u>Lieu :</u> CAVOTTE</p> <p><u>TPST :</u> 6H</p>	<p><u>Participants :</u> J.N. RIAS Julien . ENGEL EMANUELLE . JANSON BENOIT LOUIS</p>
<p><u>Objectifs fixés :</u> Visite les galeries Nord et Sud des Caves . Prendre connaissance avec les stagiaires en découverte . Leur vécu , leur capacité , leur envie . Par la suite leur faire découvrir le monde souterrain en leur montrant les différentes techniques de progression et les différents aspects karstologiques</p>	
<p><u>Objectifs atteints :</u> On a été jusqu'au fond des galeries Nord et Sud .</p>	
<p><u>Déroulement de la journée :</u> Tout c'est très bien passé . J'ai équipé les différents obstacles rencontrés et ils les ont passés sans difficulté . Ils ont été étonnés et ont posé beaucoup de questions . auquel nous avons répondu .</p>	
<p><u>Analyse :</u> Des gens très sympathiques qui ont pris du plaisir . J'ai moi-même pris du plaisir vu leur admiration et leur intérêt de la sortie . Ils sont prêts à se laisser guider et à en apprendre davantage . Ils aimeraient en faire plus mais progressivement . Apprendre correctement à passer les différents obstacles et voir même à équiper tout doucement . Il faut qu'ils prennent confiance en eux . Il faut les rassurer et les suivre de près .</p>	
<p><u>Rédacteur :</u> Julien . Engel .</p>	

STAGE INITIATEUR / COMPTE-RENDU JOURNALIER

Date : 14/07/09

Lieu : CAUOTTES

TPST : 8H

Participants : Julien B, Anna,
Vincent, Adrien, Margaux

Objectifs fixés :

Amener 3 personnes en initiation jusqu'au P20

Objectifs atteints :

- Apprentissage aux entrées du descendeur, technique de remonte au corde
- Explications sur la corde, recherche de passage, explication sur les parties qui n'ont pas été réalisées

Déroulement de la journée :

Départ un peu houleux suite à l'arrivée d'un ~~gros~~ grand groupe pour passer avant eux. (jusqu'à la salle du Csho)

Suite de l'expt sans problèmes.

Perturbation pour remonter le P3, arrivée d'un autre groupe (~~et~~ ~~la~~ pose d'équipement supplémentaire enfin réalisée)

Analyse :

⊕ Initiés contents de la sortie
Cadre discret, intervention que lorsque nécessaire

⊖ Perturbations, passages d'autres groupes
Quelques manques d'organisation, de coordination

Rédacteur :

STAGE INITIATEUR / COMPTE-RENDU JOURNALIER

Vincent

<u>Date</u> : 14/7/2009	<u>Participants</u> : Anna, Adrien, Margaux
<u>Lieu</u> : Cavottes	Stage init : Julien, Vincent
<u>TPST</u> : 8h	Moniteur : Philippe.

Objectifs fixés :

Découverte milieu souterrain + culture associée
Découverte progression avec et sans agrès (séc, ...)
Gest. espace et temps.
Pédagogie

Objectifs atteints :

Progress. verticale et horizontale avec agrès : connaissances
mais non maîtrisé totalement.
Progress. horiz : oppo, ramping, "étroitures"
gest. espace et temps ok
Culture milieu souterrain : calcaire, roust, failles, biologie

Déroulement de la journée :

Départ tardif après préparatifs*. Nombreux groupes dans la
cavité, organisare pouculée mais visite des 2 branches n/s.
nbreuses observations. gest. des obstacles, utilisation de matériel
adapté.
R9.

* + découverte fonctionnement matériel

Analyse :

- ① Gest. espace et temps ok, bp de discussions sur
culture assoc. au milieu souterrain.
Complémentarité entre conaiss. cavité et culture milieu souterrain.
- ② Pas de topo (oubli).
Manque de coordination entre les 2 cadres.
(mais ① : non visible pour initiants.).

Rédacteur :

Vincent SCHNEIDER

STAGE INITIATEUR / COMPTE-RENDU JOURNALIER

<u>Date :</u> 10/7/2009	<u>Participants :</u> Anna, Adrien
<u>Lieu :</u> Malatiere	Gabriella, Max, Philippe
<u>TPST :</u>	
<u>Objectifs fixes :</u> Good moving on the rope, better improve the handling of the descender, how to climb in the cave (easy ground)	
<u>Objectifs atteints :</u> Anna and Adrien came out with good feelings they felt they improved have learned new things on the rope.	
<u>Déroulement de la journée :</u> When there were difficulties we took the safety rope late, Max tried to solve the problems on he own, didn't let them to do. There were little language problems, when the beginner is stressed doesn't understand any other language :-)	
<u>Analyse :</u> + could practice a lot, good climbings in the meander - safety rope use more quickly - let them do they things to do, solve the problems - contrall the lenght of short cowstale before. choosing the lenght of the loop. (Different lenght - there wasn't problem with that but could be)	

Rédacteur :

STAGE INITIATEUR / COMPTE-RENDU JOURNALIER

<p>Date : Mercredi 15 juillet 2009</p> <p>Lieu : Combe Malvaux</p> <p>TPST : 8h</p>	<p>Participants : Anna Sciamino Adrien Resler) Découverts Candidats initiateurs Gabriella Vlek Ray Dargegen Cadre Rüdiger Korneis</p>
<p>Objectifs fixés :</p> <ul style="list-style-type: none"> - Utilisation rationnelle de la lampe acétylène - Passage de vire - Progression en puits (16m - 13m) - Se faire plaisir en spéléo dans une caverne plus compliquée que celle de la veille 	
<p>Objectifs atteints :</p> <ul style="list-style-type: none"> - Fonctionnement lampe acétylène maîtrisée - Passage de vire / longes bien maîtrisé - Premiers verticales, significatives, pendues - Apparemment sortie intéressante pour les 2 "découverts" plutôt fatigués à la sortie 	
<p>Déroulement de la journée :</p> <ul style="list-style-type: none"> - Vérification de l'équipement personnel des 2 "découverts" - Entrée caverne à 11h. - Gabriella équipe le remont et la vire : le tour passe sans problème - Ray équipe le premier puits pendant ce repas. Sans fonctionnement et 2 découverts pour leur première réelle verticale et ont vaincu leur appréhension. - Gabriella équipe le 2^e puits avec un fonctionnement, passé difficilement par les 2 néophytes (Pas assez de mou vu le type de puits / descendant fourni) - Ray met en place la corde d'intervention qui, au niveau du fonctionnement facilite la descente d'Adrien et la remontée des 2 - La vire de la progression maintenant se fait normalement. Sortie 17h 	
<p>Analyse :</p> <ul style="list-style-type: none"> - grotte idéale pour l'initiation - Tout y est y compris passages un peu étroits et escalade / descentes - Ray doit expliquer et laisser faire par eux-mêmes et s'agiter sans faire à leur place (pour leur montrer ou ne pas perdre du temps) - Verticale avec fonctionnement : il faut intervenir tout de suite - la corde d'intervention avec pulvé. 80g - "au cas où" s'il s'agit de descendant - Pradion : dans le doute / particularité de descendeurs de notre département, il faut laisser un mou de corde ascendante généreux. - la main courante, mise en avant d'un équipement de puits doit être placée de préférence de façon visible dans le développement de la galerie pour alerter le spéléo le plus tôt possible 	

Rédacteur : Ray Dargegen

STAGE INITIATEUR / COMPTE-RENDU JOURNALIER

<u>Date</u> : 16/7/2009	<u>Participants</u> : Anna, Adrien, Wdivine, Louise
<u>Lieu</u> : Malatière	Stage init. : Gabriella, Vincent
<u>TPST</u> : 4h.	Noniteurs : Delphine, J. Pierre

Objectifs fixés :

Journée ⊕ reposante vs jours précédents.
Découverte cavité ≠ avec concrétions, ⊕ a Hure
karsto, géologie & topographie
Déplacement sur sol glissant.

Objectifs atteints :

Journée TRES reposante !
Présentat° géol & karsto.
Lecture de topo.
Découverte, admiration concrétions.
Sol glissant.

Déroulement de la journée :

Prépa matos la veille (minuit - 1h).
Départ site 9h15 arrivée 10h30. début équipement 11h.
pdt ce temps découverte paysage karstique (doline) à proximité.
Finaliser équip puis descente 1^{er} puits 12h.
Dîner sous terre → parcours jusqu'à cathédrale.
Retour vers sortie 15h30 sortie 16h30. arrivée site
à 18h15.

Analyse :

Vincent trop dominant, Gabriella frustrée. Mauvaise
compréhension (langue), ~~et~~ coordination, adaptation.
Cavité trop éloignée - Groupe nombreux (8 pers.).
2 Trop long pour passer obstacles (parfois équipement
était inutile). Il aurait fallu diviser le groupe.
Temps PST trop faible !
Groupe hétéroclite : Adrien duna en forme, Wdivine ok,
Louise sans...
Préparation insuffisante.
Mais "maillé" avec observat°s géol/karsto, concrétions
+ lecture topo.

Rédacteur :

Vincent SEITNEIDER

STAGE INITIATEUR / COMPTE-RENDU JOURNALIER

<p>Date : 16/07/09</p> <p>Lieu : BAUME DES CRETES</p> <p>TPST : 8H</p>	<p>Participants : Jean Marc, Caroline, Sylvie, Delfina, Julien &, Max</p>
---	---

Objectifs fixés :

Faire équiper les stagiaires jusqu'à la tiémie

Objectifs atteints :

Fond du P15, et ~~and~~ demi tour (Pollution)

Déroulement de la journée :

J'encadre Caroline, apprenant autonome, et lui fais quelques nœuds. Je lui explique comment équiper le puits d'entrée, amarrages, etc... Je lui explique comment progresser, tenir les nœuds de mise ect... L'équipement a été posé conformément. Max prend en charge les autres puits. Pour le P15, je reprend en charge Caroline, tout c'est bien posé. Je surveille Caroline pour le déséquipement du P15 et R5 qui c'est bien posé, sans remarque particulière.

Analyse :

- (+) - Esquisser de manière simple, cohérente et non contradictoire entre cartes. Ne pas hésiter à s'imposer pour faire appliquer ce que l'on dit.
- (-) - Mettre un pontie bloquer en bout du puits d'entrée au cas où une aile en cas de problème
- (-) - Confusion dans les cartes pour équiper le puits d'entrée en double
- (-) - Deuxième carte posée trop près de la première (puits d'entrée) sans emelage, et posée sur une aigle, qui provoquerait un frottement en cas de rupture d'amarage.
- (+) - Stagiaires satisfaits de la pédagogie

Rédacteur : Julien B

STAGE INITIATEUR / COMPTE-RENDU JOURNALIER

Date : 16.07.09	Participants : Julien.E
Lieu : BIEFS BOUSSETS	EMMANUELLE
TPST : 7H30	BENOIT
	PHILIPPE
Objectifs fixés : Aller jusqu'au Trianon Après le S.A. et faire équiper les stagiaires découverte.	
Objectifs atteints : Objectif atteint avec succès.	
Déroulement de la journée : J'ai appris à Benoît à équiper le P72 d'entrée, on a vu les noeuds noeuds, une main courante et le pont. Par la suite nous leur avons montré et expliqué différents phénomènes karstiques ; résurgence, phénoment, joint de Stalite. Puis emmanuelle à équipé les Ponts suivant. Après le repas nous avons parcouru une partie du Méandre.	
Analyse : Ils enregistrent très vite et sont très attentif et prudent. On leur a apporté les connaissances et les réponses à leur questionnaires très intéresser. Ce fut une très bonne sortie à tout point de vue. Philippe est très reposant et instructif.	

Rédacteur : ENGEL - Julien

STAGE INITIATEUR / COMPTE-RENDU JOURNALIER

<p><u>Date :</u> 16/7/2009</p> <p><u>Lieu :</u> Malatiere</p> <p><u>TPST :</u> 4h</p>	<p><u>Participants :</u> Anna, Adrien, Ludivine, Louise, Vincent, Gabriella, J. Pierre, Delphine</p>
<p><u>Objectifs fixés :</u></p> <p>An easy day with lot of geologie and topography. the "Walking" on slippery ground.</p>	
<p><u>Objectifs atteints :</u></p> <p>Vincent could give them lot of information about the conerations.</p> <p>They tried to use the map, and they could show as the point we are (were).</p> <p>There was lot of places to practice the moving on slippery ground ^{save}.</p>	
<p><u>Déroulement de la journée :</u></p> <p>we prepared the material day before (at night)</p> <p>9:50 - 10:30 - voyage :-?</p> <p>11:00 starting to put the rope in the peach. Tooke very long time with Vincent didn't discused properly how to do it, so there was a couflit, changing the way - spent too much time in the cave we was slowly, instead that was a easy cave.</p> <p>Couflit with "who is the guide"</p>	
<p><u>Analyse :</u></p> <p>+ lot of geologie</p> <p>* good company, good moments</p> <p>- too many waiting times</p> <p>we should have a make two groups, or one of us should have go to preapare the rope.</p> <p>The long cave too fare,</p> <p>Communication problems, habitu two differeent type of leaders → not really good together</p>	

Rédacteur :

STAGE INITIATEUR / COMPTE-RENDU JOURNALIER

<p>Date : 16/07/09</p> <p>Lieu : Baume des Cèdes.</p> <p>TPST : 8h</p>	<p>Participants : Perf: Caroline Coustal Sylvie Durand. candidats initiateurs: Julien Blaix Nar Dargegen Cadre: Jean Marc</p>
<p>Objectifs fixés :</p> <p>Équipement: Faire équipe et 2 perfectionnement, à tour de rôle et inverse</p>	
<p>Objectifs atteints :</p> <ul style="list-style-type: none"> - Notamment pour Caroline qui équipe la vire (avec jonction de 2 cordes) et finalement toute la corde jusqu'au P15 - Sylvie, bien qu'ayant décliné, expose le travail d'équipement/déséquipement, réalise toute la sortie. Personne Personne n'insiste pour la faire équi - Bonne ambiance "spéc" et stagiaires se sentent concernés par cette sortie 	
<p>Déroulement de la journée :</p> <ul style="list-style-type: none"> - la descente / équipement prend du temps, mais normal car Julien dirige Caroline dans l'équipement du puit d'entrée et de la vire - Nar suit la fusion de Sylvie, mais frotte car a un moment, Sylvie, faisant une clé sur son descendeur, mais que le cliquet non enclenché. C'est repère de la méthode de passage de l'action, même plein vide: Pas de clé / descendeur. Arrête le mou plus attendre et ôter la longe courte, vérifier la position du descendeur / 1 cm et retirer la longe longue mi en sécurité au préalable - Caroline, avec Nar équipe et repart, main courante jusqu'au P15 puis partie avec 2 cordes dans le puit d'entrée 	
<p>Analyse :</p> <p>Points d'amélioration acquis lors de la sortie</p> <ul style="list-style-type: none"> - Vérifier la mise en place des descendeurs des stagiaires et n'accepter que la mise au cli (comme vu dans le déroulement) - Ne pas hésiter à faire refaire un nœud qui n'est pas satisfaisant - Vérifier que 2 cordes dans le puit sont bien séparées - Si l'on pense qu'il pourrait être nécessaire de mettre un point / bloq en haut d'un puit d'entrée conséquent, est installer l'ensemble avant - et enfin démonstration: une corde sèche rive sur une corde au sol immobile entraîne sérieusement cette dernière - et démonstration: une corde de 9,5mm peut être coupée par frottement de va et vient par une "pielle" de 1mm de ϕ sans endommager la cordelette 	

Rédacteur : Nar Dargegen

P.S. Au bas du P15 Tous les gous sont remplis d'un liquide glauque et

STAGE INITIATEUR / COMPTE-RENDU JOURNALIER

<u>Date :</u> 17/7/2009	<u>Participants :</u> Gabriella, Nax, Julien E, Julien B Vincent.
<u>Lieu :</u> Nontrand le Château. Pierrottes (Sey en Vanois)	Cadres : Delphine, Philippe.
<u>TPST :</u> 2h.	

Objectifs fixés : Apprentissage topo :
- appareils nécessaires / utilisation.
- pratique en cavité,
- Dépouillement, analyse, report.

Objectifs atteints : TOUS.
Surf ut de visées / personnes peut être insuffisant,
pas de bouclage.

Déroulement de la journée :

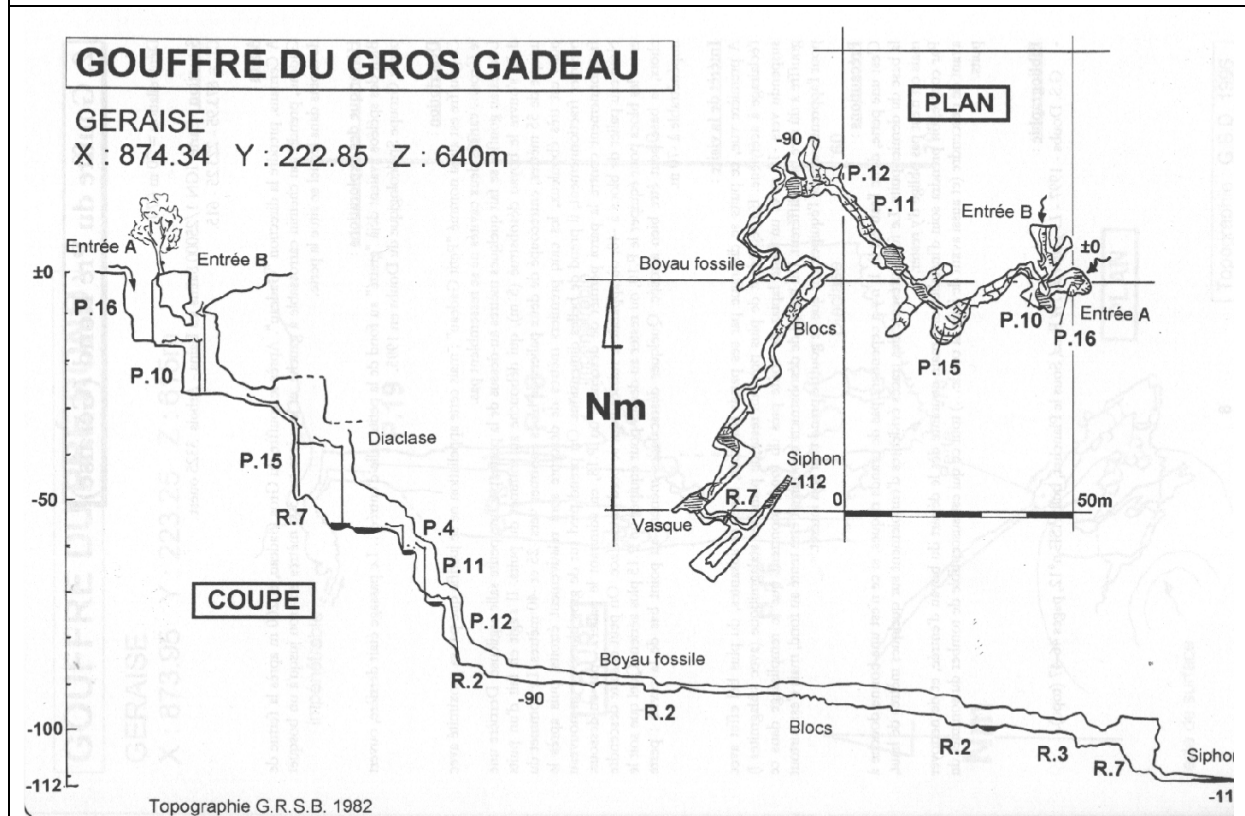
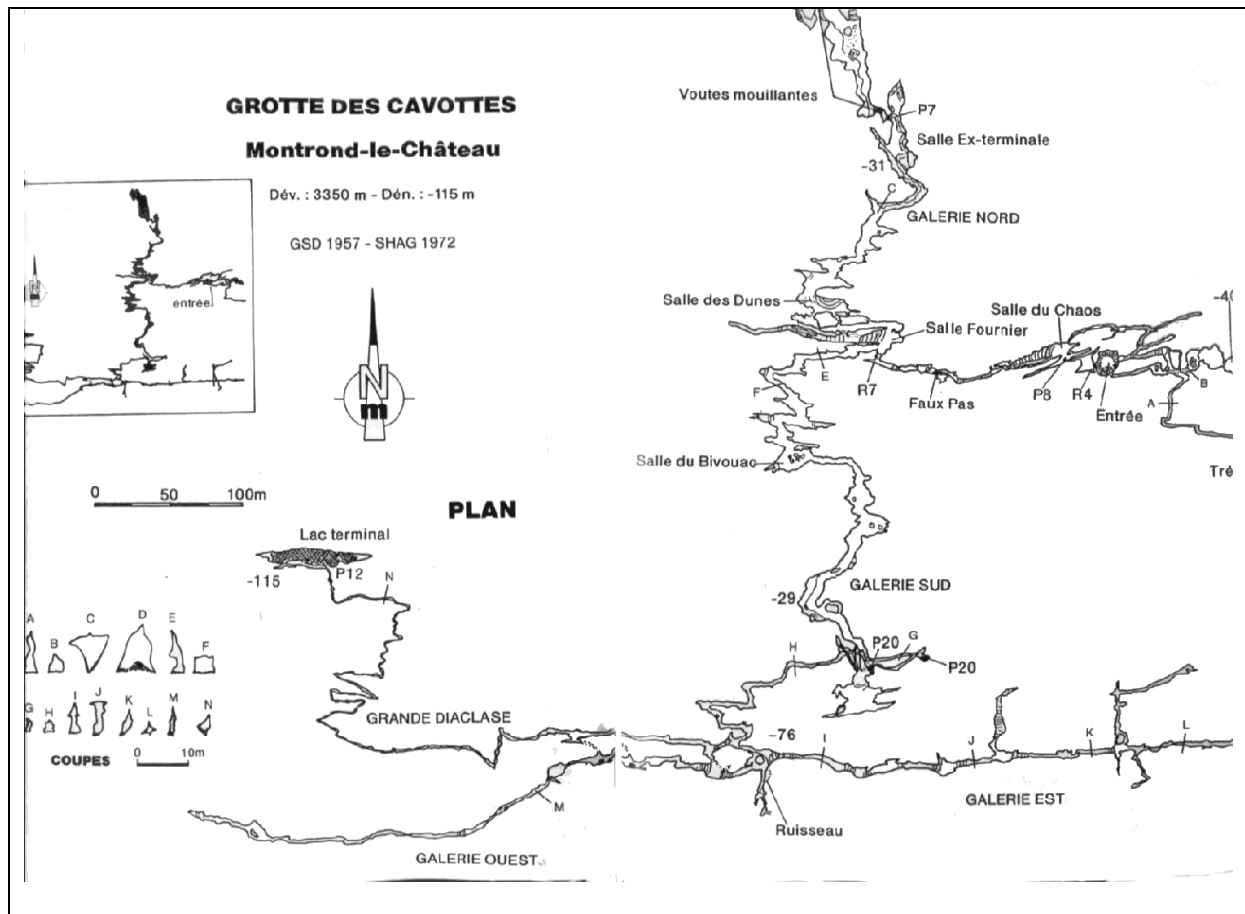
en salle : présentatⁿ jusque ~ 10h30.
en cavité : de 11h30 à 13h30.
en salle de 14h30 à 17h.

Analyse :

Discipline indispensable et qui doit être
maîtrisée par l'initiateur.
Travail minutieux et attentif.
Temps limité (pas de bouclage)

Rédacteur :

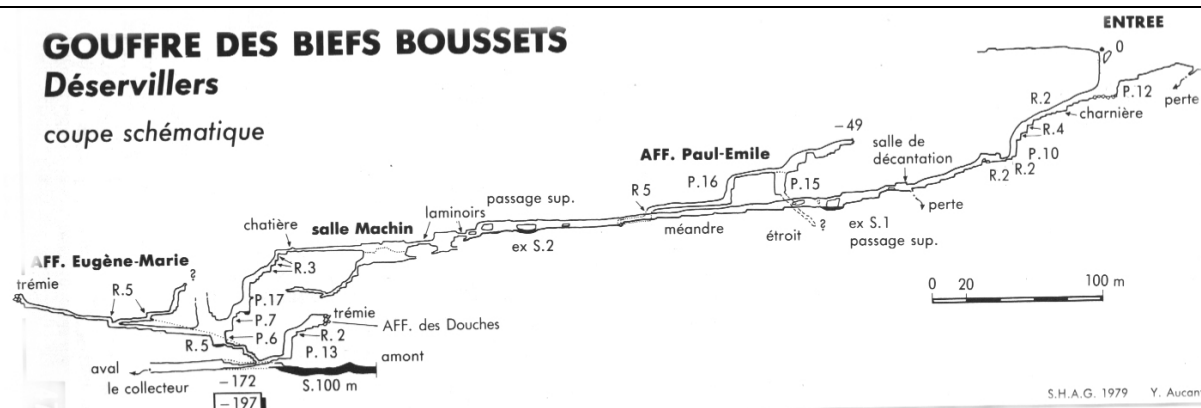
TOPOGRAPHIES DES CAVITES VISITEES



GOUFFRE DES BIEFS BOUSSETS

Déservillers

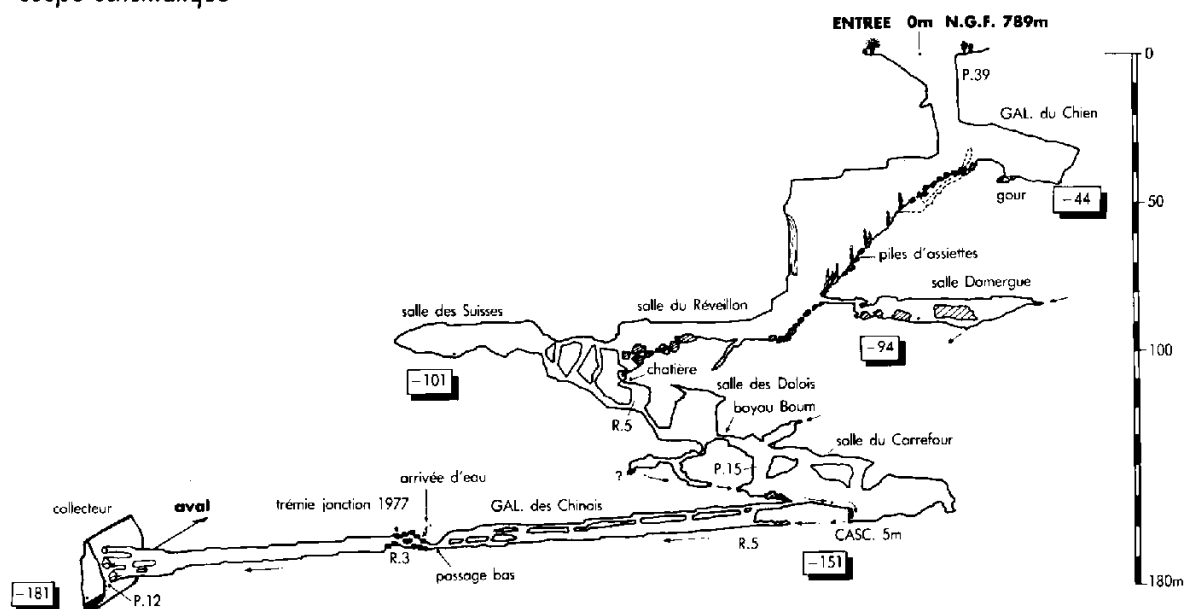
coupe schématique

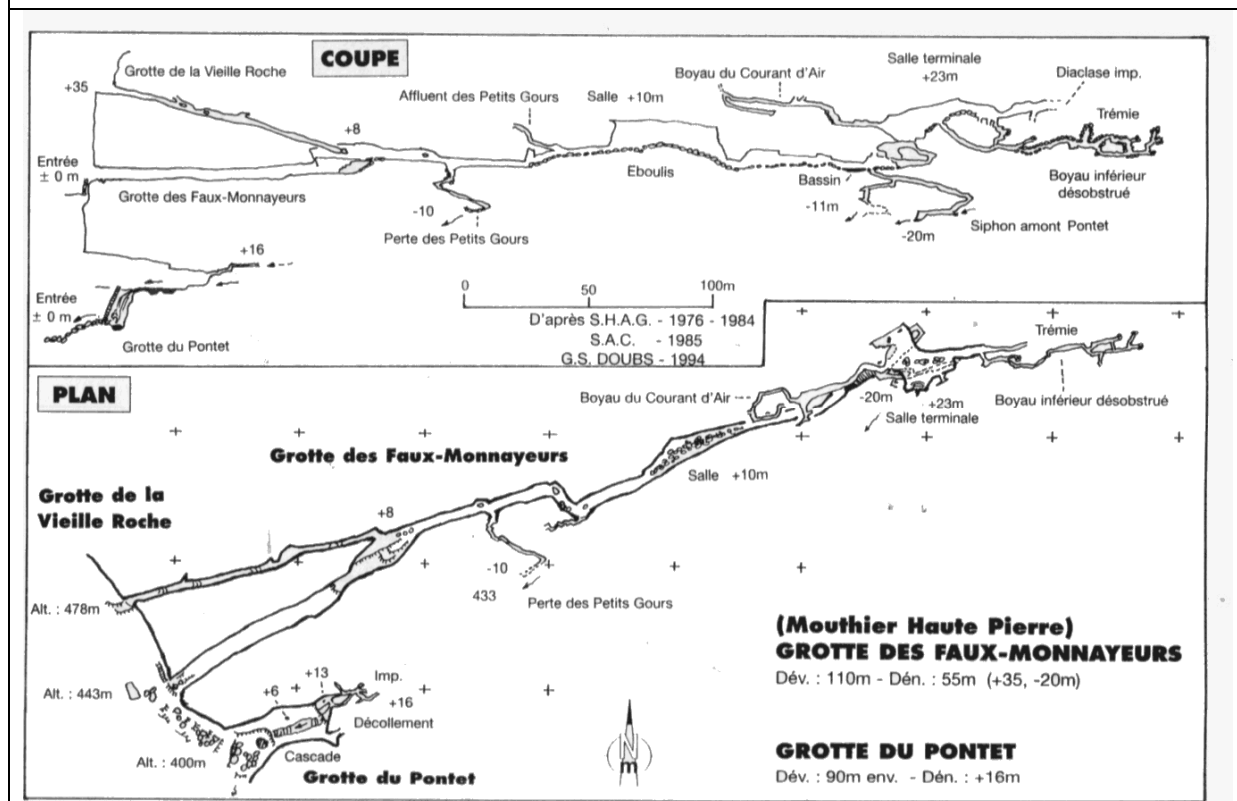
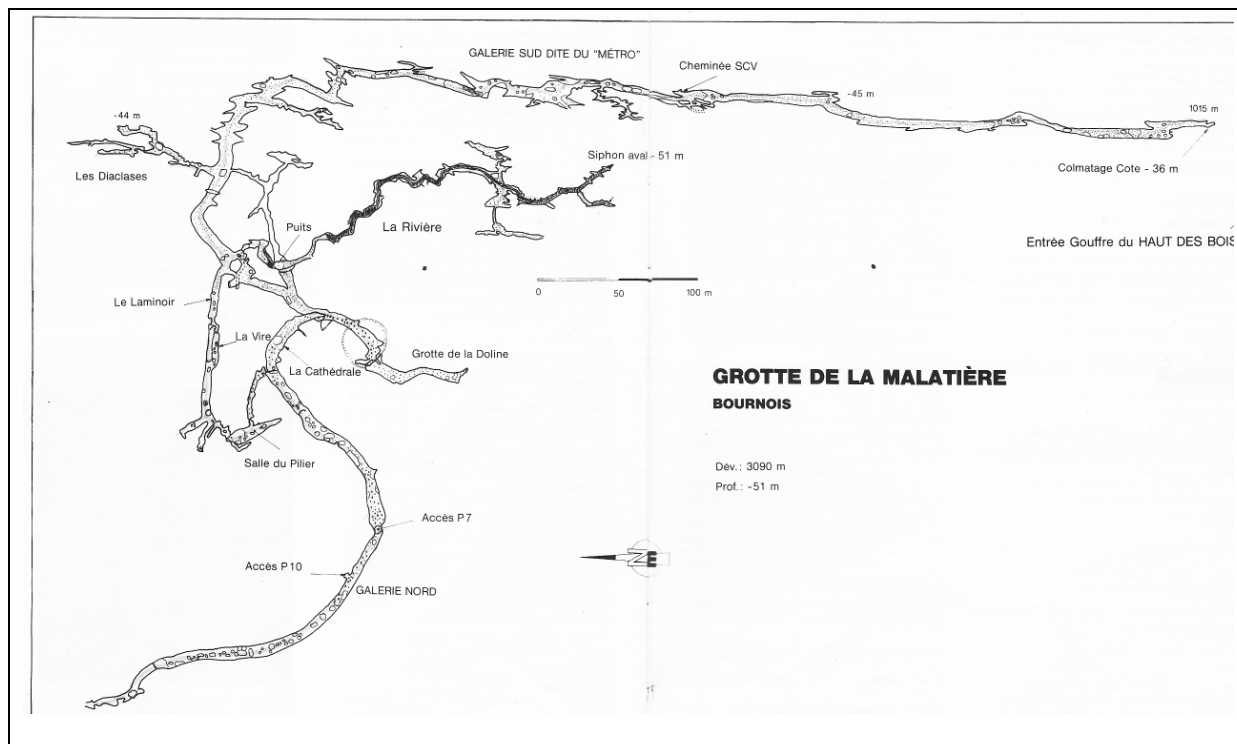


GOUFFRE DE LA BAUME DES CRETES

Déservillers

coupe schématique

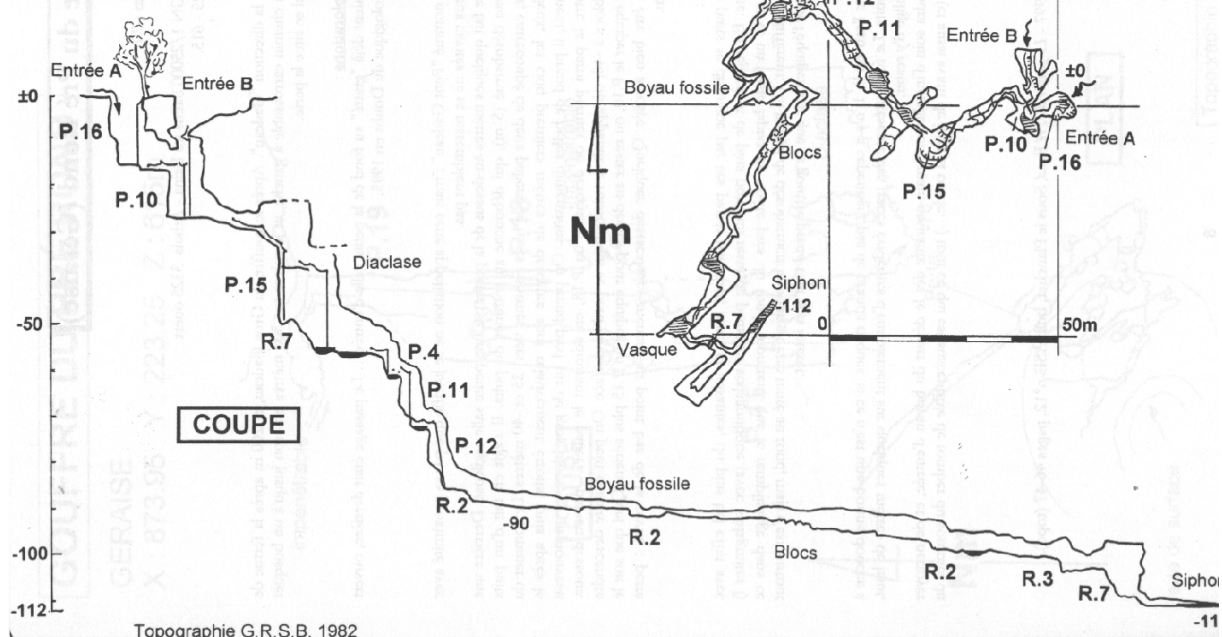




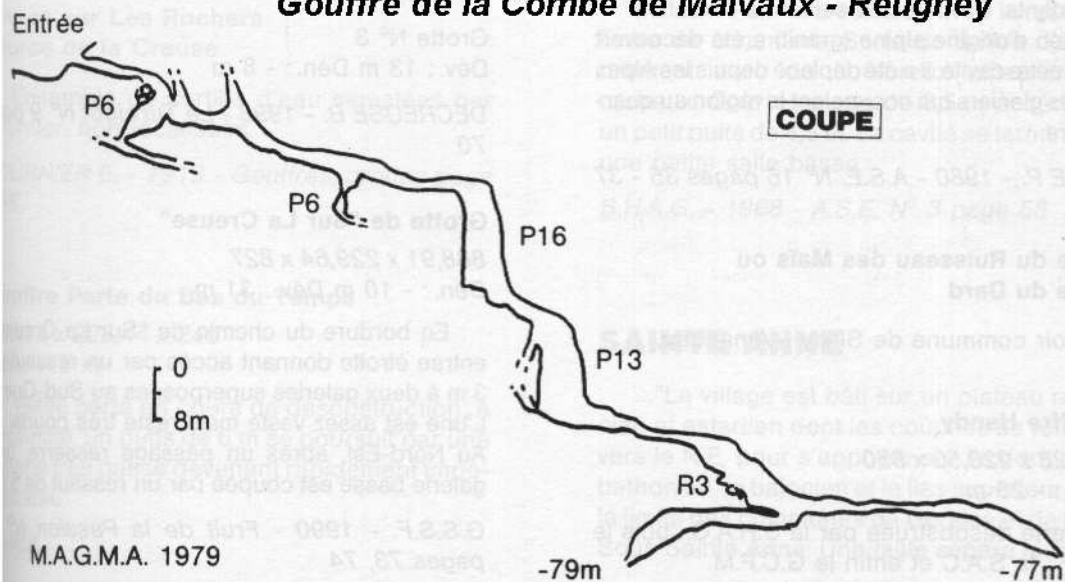
GOUFFRE DU GROS GADEAU

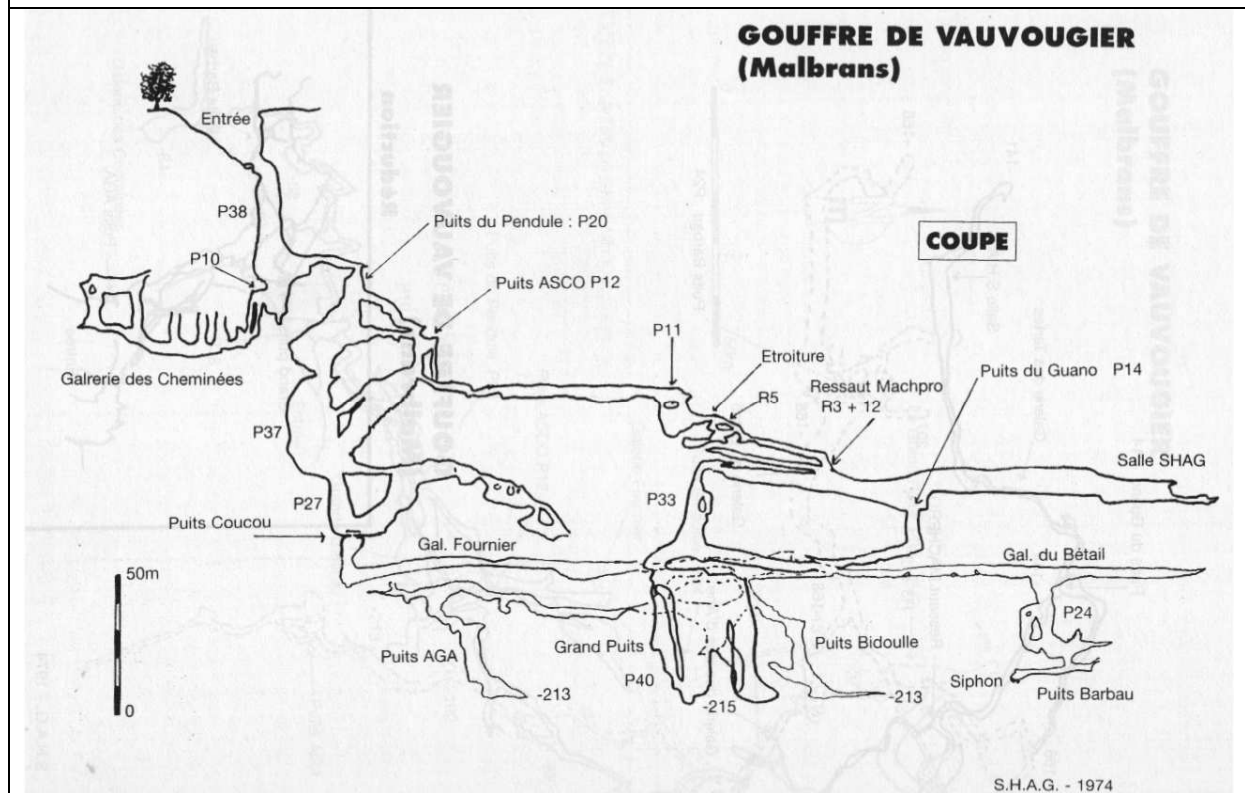
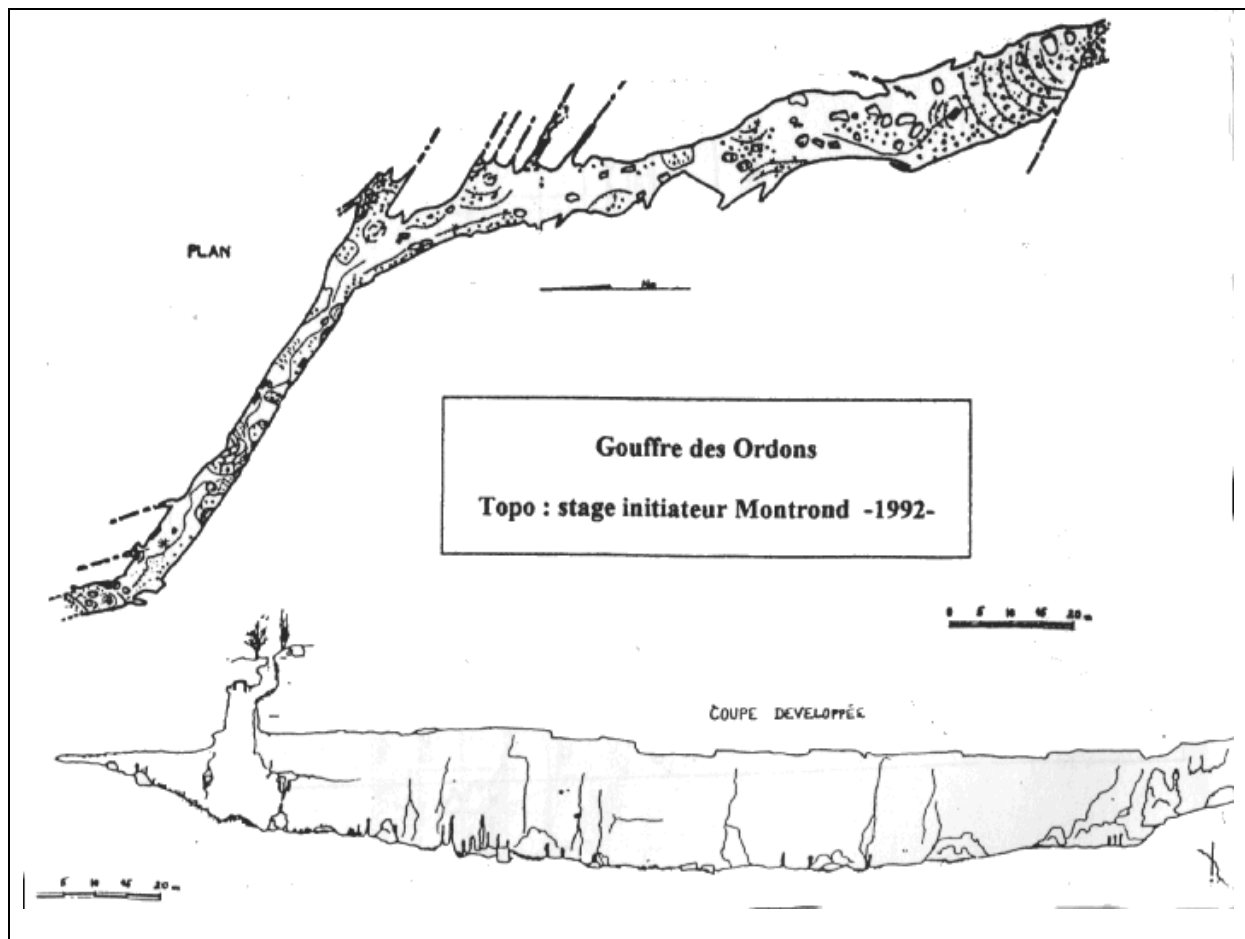
GERAISE

X : 874.34 Y : 222.85 Z : 640m

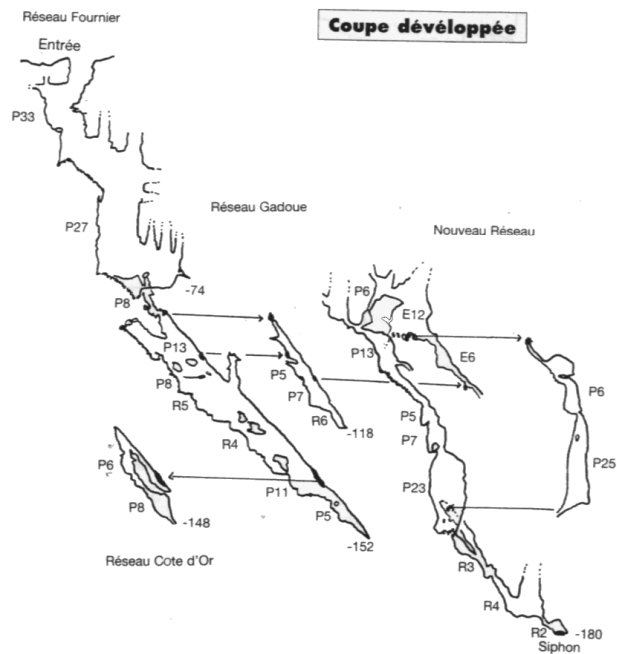


Gouffre de la Combe de Malvaux - Reugney



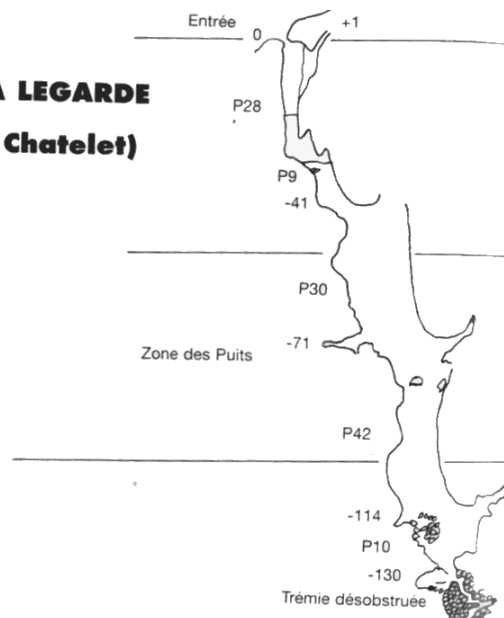


GOUFFRE DE LA VIEILLE HERBE (L'Hôpital du Grosbois)



A.S.C.O. - S.C.D. - 1988 G.R.S.P. - S.C.S. - G.C.P.M. - 1989 - 1992

GOUFFRE DE LA LEGARDE (Haute-pierre le Chatelet)



PREROGATIVES DE L'INITIATEUR FEDERAL

(juin 2008)

Dans le cadre fédéral	Hors du cadre fédéral
<p>- Cadre de club : organise et encadre les actions de formation pour les membres et futurs membres du club.</p>	<p>- Centres de Vacances et de Loisirs : peut être employé avec rémunération pour encadrer l'activité spéléo (Arrêté J&S du 20/06/2003)</p>
<p>- Contrôleur « EPI » : l'initiateur fédéral est habilité à effectuer les contrôles de gestion des Equipements de Protection Individuelle</p>	
<p>- Responsable et cadre de stages fédéraux sauf stages Initiateur, Moniteur, Instructeur</p>	
<p>- Candidat potentiel au brevet de Moniteur fédéral, à partir de 18 ans.</p>	<p>- En milieu scolaire : peut encadrer une sortie scolaire bénévolement en cavités de classe 1 et 2, après agrément de l'Inspection Académique (B.O.E.N. du 23/09/99)</p>
<p>- Eligible au Conseil Technique de l'EFS : au poste de Correspondant Régional, ou chargé de mission par le Président.</p>	<p>- BEES 1^{er} degré : l'initiateur peut après validation par l'EFS d'une liste de courses, être dispensé des tests d'entrée en préformation du Brevet d'Etat spéléo.</p>
<p>- « Parrain » pour la délivrance des licences d'initiation FFS, sur délégation écrite du président, et à condition d'être lui-même assuré FFS</p>	

Le brevet d'Initiateur Fédéral est délivré à vie.

Mais sa validation par l'EFS est soumise à deux conditions :

- rester adhérent à la FFS ;
- renvoyer son « compte-rendu annuel d'activité de cadre »

