



4 – 11 août 2007, Les Longevilles Mont d'Or (Doubs)

Stage Franco-Suisse

Initiateur, perfectionnement, découverte

cuvée 2007 :

« de l'eau dans le Damvauthier »

Sommaire :

- Une petite légende pour commencer
- Les participants au stage
- Planning réalisé : équipes et sites
- Quelques comptes-rendus au jour le jour
- La grotte des Cuisines
- Un bilan contrasté
- Ils ont dit du stage
- Topographies
- Le stage franco-suisse vu par la presse

Une petite légende pour commencer

Il était une fois, il y a de cela très longtemps, au bord du Doubs, en lisière d'une profonde forêt de sapins, une grande cité que l'on appelait Damvauthier. Les savants doutent de son existence et certains prétendent qu'au VIII^e siècle après J.-C., il ne pourrait exister une grande ville en pleine montagne, dans des lieux sauvages et à peine connus. Il n'ont peut-être pas tort, mais la légende affirme que Damvauthier était à cette époque lointaine une ville puissante, célèbre par la beauté de son site et la prodigieuse richesse de ses habitants. Croyons-en la légende ; elle a ses raisons que l'histoire ne connaît pas.

Il est vrai que Damvauthier n'était pas une cité ordinaire. Ses habitants possédaient des champs où le blé poussait à plaisir, des vergers où les fruits étaient plus lourds et plus savoureux que partout ailleurs ; ils avaient en abondance bétail, gibier et poisons fins. Dans leurs somptueuses demeures brillaient l'or et l'argent, dans leurs jardins, les perles étaient aussi nombreuses que les gouttes de rosée, les rubis et les saphirs scintillaient au creux des fleurs. La nature s'était montrée là d'une folle prodigalité.

Heureux habitants de cette ville opulente ! Ils vivaient dans une oisiveté dorée et passaient le meilleur de leur temps dans les festins et les fêtes. Ils aimaient à manger, mollement étendus sur de larges sofas et songeaient moins à se nourrir qu'à se gaver de mets raffinés ou étranges. Ils se paraient d'étoffes soyeuses et de bijoux étincelants. Ils étaient paresseux, gourmands, bouffis de vanité et d'orgueil. Le luxe était pour eux un besoin et le plaisir, souvent pimenté de débauche, une habitude. Damvauthier n'avait rien à envier à l'antique Babylone pour la mollesse et le désordre, l'avilissement des caractères et la corruption des mœurs.

Dans cette ville dissolue, les hommes et les femmes étaient devenus durs, violents, cruels. Ils maltraitaient leurs esclaves, ils se méfiaient des voyageurs, ils chassaient sans pitié ceux qui frappaient à leur porte, pèlerins, mendiants ou pauvres hères.

À plusieurs reprises, on avait vu sur la grand-place un vieillard à l'air mystérieux et aux yeux fixes. C'était un moine de Condat (Saint-Claude), nommé Point. On le regardait avec une curiosité mêlée de mépris. Il ne s'en souciait pas, continuait sa marche au milieu des rires et des insultes, criant à tous ceux qu'il voyait : « Gens de Damvauthier, enfants égarés, changez de vie pendant qu'il en est encore temps. Renoncez à ce luxe qui pourrit les âmes. Revenez à Dieu et il ne détournera pas ses regards de vous. Soyez simples, pieux et bons... sinon la colère de Dieu s'abattra sur vous et vous retombez au néant ! »

Mais personne ne tenait compte de ses avertissements. On le chassait de la ville, mais il y revenait, inlassable, obstiné. Puis il n'y revint plus. Damvauthier, plus encore qu'auparavant, s'abandonna aux pires désordres.

Minuit. Damvauthier veille et les lumières font aux fenêtres mille petits points brillants. Le repas s'achève à peine et l'on apporte des boissons fortes. Les convives sont bruyants : ils crient, ils chantent, ils dansent. La fête quotidienne bat son plein : plaisir, gaieté, insouciance... Tout à coup, le tonnerre gronde plus long et plus violent qu'aux jours des pires orages. Le fracas résonne sinistrement dans la nuit. La terre tremble, les sapins s'abattent avec un craquement sec. Les chevaux piaffent et hennissent, les chiens, la queue dressée vers le ciel, hurlent à la mort. Les convives restent immobiles et silencieux. Ils écoutent et la peur se lit sur quelques visages. Le tonnerre s'est tu, il n'y a plus qu'un bruissement sourd et continu, celui de l'eau qui coule et tombe en fraîches cascades. Puis, les cloches : on sonne le tocsin. Que se passe-t-il ? Les habitants de Damvauthier s'arrachent à la table ou au bal. Il sortent. L'eau dans les rues monte, monte encore. Le courant est si fort qu'il emporte les imprudents. L'eau pénètre maintenant dans les maisons par les portes et les fenêtres. Les habitants épouvantés montent aux étages supérieurs puis sur le toit. Dans cette dernière occasion, les passions se déchaînent, on se bouscule, on s'écrase, on se bat. Les plus faibles surnagent un moment, puis s'enfoncent en poussant un cri. Les survivants, établis sur les toits, voient l'eau qui continue de couler, toujours plus rapide, à un niveau toujours plus haut. Quelques uns glissent et tombent dans le courant. Ceux qui jusque-là avaient gardé leur sang-froid le perdent peu à peu. L'eau atteint le niveau des toits. Les derniers rescapés disparaissent. Puis, c'est le grand silence. Les clochers émergent un moment, puis leurs croix. Damvauthier, comme la ville d'Ys, s'est engloutie sous les eaux. Ces eaux portent désormais le nom de Saint-Point, et furent longtemps considérées comme un lieu de mystère.

Des pêcheurs racontaient que leurs filets s'étaient accrochés aux croix des clochers de la ville engloutie ; d'autres affirmaient avoir vu, le soir, des ombres étranges et de blancs fantômes errer sur les eaux.

Et surtout, dans la nuit qui suivait la Toussaint, on pouvait entendre nettement, montant du fond du lac, pour rappeler aux hommes le châtimement du ciel, le glas sonné par les cloches de la cité maudite...



(J. Defrasne, contes et légendes de Franche-Comté – 1962)

Sans connaître la légende ni se concerter, les spéléos réunis cette première semaine d'août 2007 aux alentours du Lac Saint-Point ont unanimement fait le choix raisonnable de mettre de l'eau dans la *Damvauthier*, cet étonnant vin de table consommable à volonté à l'Auberge Montagnarde...

Mais comme on va le voir, ce ne fut pas seule histoire d'eau de la semaine !

Les participants au stage

1. Stage Initiateur : samedi 4 – samedi 11 août

01	DEISZ Lionel	4 rue du Cret, 25300 Doubs	06.83.2387.09	SC Mont d'Or (25)
02	BERTRAND HELENE	3b rue du Moulin, 25370 Métabief	06.88.16.22.48	SC Mont d'Or (25)
03	TRESCA Philippe	14 rue de Picpus, 75012 Paris	06.19.16.52.94	Abimes (92)
04	BESESEK Mihai	Str. Cozia nr.13, apt 2, Arad, 310101		Roumanie
05	RUS Tudor	jud. Bihor, Com.Rieni, Sat.Ghigiseni nr. 220		Roumanie
06	GIROD Guillaume	4 imp. Des gîtes, Le Souillot, 25270 Chapelle d'Huin	06.81.35.72.92	SC Mont d'Or (25)
07	FAUDOT Cédric	28 rue Laurent troutet, 25560 Bannans	06.83.20.68.09	SC Mont d'Or (25)

2. Groupe Perfectionnement : samedi 4 – samedi 11 août

01	ANTOINE Fabrice	1 rue des Blés, 68360 Soultz	06.62.26.70.43	GS Belfortain (90)
02	FONQUERNIE THOMAS	3 rue Louis Renard, 70400 Héricourt	03.84.46.70.82	GSML (70)
03	BOUTHET CLAIRE	99 avenue de Verdun, 92120 Issy les Moulineaux	06.07.46.20.50	Abimes (92)
04	PISSAVY XAVIER	9 rue de Glatigny , 78150 Le Chesnay		Abimes (92)
05	CAMUS JEAN-BAPTISTE	146 route d'Herzele, 59470 Wormhout	06.20.30.93.15	SC des Flandres (59)
06	DE MARTEL GUILLAUME	33 rue Nicole, 75016 Paris	01.45.04.06.83	Club Spéleo de l'X (75)
07	LIENARD NICOLAS	21 place du Marché, 01330 Villard les Dombes	04 74 98 42 85	GSBR (01)

3. Groupe Découverte-Formation : lundi 6 – samedi 11 août

01	CUISY Yanick	1548 rue de la Libération, 59242 Genech	03.20.79.43.64	
02	CUISY Catherine	1548 rue de la Libération, 59242 Genech	03.20.79.43.64	
03	CUISY Guillaume	1548 rue de la Libération, 59242 Genech	03.20.79.43.64	
04	CUISY Julien	1548 rue de la Libération, 59242 Genech	03.20.79.43.64	
05	CUISY Laure	1548 rue de la Libération, 59242 Genech	03.20.79.43.64	
06	HENRION Clément	54 rue des docteurs Cordier, 69009 Lyon	04.78.47.16.37	
07	CHEVAILLIER Christine	37 route du Dellec, 29280 Plouzané	02.98.03.70.50	
08	GOURVENEK Matthieu	37 route du Dellec, 29280 Plouzané	02.98.03.70.50	

4. Equipe d'encadrement :

01	FILLON Damien	Impasse de la Botasse, 01600 Sainte-Euphémie (06.30.42.23.24)
02	LIMAGNE Rémy	54 route de Pont de la Chaux, 39300 Châtelneuf (03.84.51.62.08)
03	LAVISSE Philippe	23 route des Alpes, 25370 Jougne (03.81.49.27.26)
04	MARGET Christian	37 route du Dellec, 29280 Plouzané (02.98.49.78.92)
05	FOULC Alex	15 rue de Courcelles, 25300 Dommartin (06.63.04.26.61)
06	PROUST Cécile	Les Vaux, 79370 Vitré (05.49.08.22.86)
07	MOLAS Delphine	67 avenue Jean Jaurès, 92140 Clamart (08.71.70.15.06)
08	BOURQUIN Yves	7 rue de la Forge, 25160 Oye et Palet (03.81.89.41.25)
09	MARCHAND David	33 rue de Vesoul, 25000 Besançon (06.23.97.89.28)
10	MANGEL Lorenzo	5 rue Pierre Corneille, 69200 Vénissieux (06.75.01.87.50)
11	LAUSSAC Pierre-Bernard	14 rue Abbé Grégoire, 38000 Grenoble

Avec la participation de **Didier CAILHOL**, président de la commission scientifique FFS, 7 rue du Lomont 25200 Pierrefontaine les Blamont (03.81.35.11.12) pour la journée du mercredi et la soirée karstologie.

Planning réalisé : équipes et sites

DIMANCHE	LUNDI	MARDI	MERCREDI	JEUDI	 VENDREDI
Nicolas, Xavier + PL <i>Gouffre des Cascades</i>	Guillaume G, Lionel, Philippe, Cédric + DF, PB <i>Falaise à Jougne</i>	Claire, Xavier, Nicolas + AF, RL <i>Baume à Bêlard</i>	Tudor, Mihai, Julien, Guillaume + PB, DaM <i>Baume des crêtes</i>	Christine, J Baptiste + DeM <i>Combe de Malvaux</i>	Cédric, Philippe, Lionel, Nicolas, Xavier, Claire + RL, DaM <i>Topo grotte des Cuisines</i>
Lionel, Philippe + PB <i>Gouffre de la Pleine Lune</i>	Tudor, Mihai + DeM <i>Gouffre des Cascades</i>	Thomas, Guillaume + CP <i>Combe de Malaux</i>	Cédric, Lionel, Philippe + LM, YB <i>Techniques encadrement, Jérusalem</i>	Tudor, Mihai, Hélène, Guillaume + RL, DaM <i>Topo grotte des Cuisines</i>	Tudor, Mihai + DF <i>Gouffre de la Pleine Lune</i>
Tudor, Mihai, Hélène, Thomas, J Baptiste, Guillaume DM + YB, DF, DeM <i>Falaise Jougne</i>	Hélène, Claire + LM <i>Gouffre du Jérusalem</i>	J Baptiste, Fabrice + CM <i>Ouzène</i>	Clément, Matthieu, Hélène, Guillaume + DeM, AF <i>Grotte des Cavottes</i>	Xavier, Claire, Nicolas + CM, AF <i>Baume des Crêtes</i>	Christine, J Baptiste + DeM <i>Gouffre de la Légarde</i>
Cédric, Guillaume G, Claire, Fabrice + RL, DaM <i>Gros Gadeau</i>	Nicolas, Xavier, Guillaume, Thomas + PL, DaM <i>Bief Bousset</i>	Guillaume, Hélène, Mihai, Tudor + LM, DF <i>Techniques encadrement, Jérusalem</i>	Yannick, Catherine, Christine + CP, DF <i>Ouzène</i>	Guillaume, Fabrice + YB <i>Gouffre de la Légarde</i>	Guillaume, Julien, Fabrice + PL, YB <i>Baume de la Favière</i>
	Fabrice, J Baptiste + YB <i>Baume des Crêtes</i>	Clément, Matthieu, Lionel + DeM <i>Grotte Grange Rolaz + Vallorbe</i>	Guillaume, Thomas + PL <i>Gouffre des Granges d'Agneau</i>	Thomas, Yannick, Catherine + PL, DaM <i>Gouffre des Orçons</i>	Thomas, Yannick, Catherine + LM, CP <i>Baume des Crêtes</i>
		Yannick, Christine, Catherine + DaM, PL <i>Grotte aux Fées + Vallorbe</i>	Nicolas, Claire, Xavier + DC <i>Gouffre de la Légarde</i>	Clément, Matthieu, Lionel + LM, CP <i>Bief Bousset</i>	Laure, Guillaume + CM, AF <i>Baume à Bêlard</i>
		Laure, Julien, Guillaume, Philippe, Cédric + YB, PB <i>Bief Bousset</i>	J Baptiste, Fabrice + CM <i>Bief Bousset</i>	Guillaume, Julien, Cédric, Laure, Philippe + PB, DF <i>Ouzène</i>	Matthieu, Clément, Guillaume, Hélène + PB <i>Gouffre des Orçons</i>

Initiales des cadres : PB = Pierre-Bernard Laussac, LM = Lorenzo Mangel, PL = Philippe Lavisce, CP = Cécile Proust, RL = Rémy Limagne, DaM = David Marchand, DF = Damien Fillon, YB = Yves Bourquin, CM = Christian Marget, DeM = Delphine Molas, AF = Alex Foulc, DC = Didier Cailhol

Quelques comptes-rendus au jour le jour

Dimanche 5 août au Gros Gadeau, par Nicolas

Deux équipes une perf claire +fabrice et une stagiaire initiateur guillaume cédric

Cadre remy david(dit le blanc)

Objectif atteindre le siphon pour les uns et les autres première journée test initiateur

TPST 6heures

Départ tranquille le matin avec un grand soleil, pic nic sur le parking avant d'entrée dans la cavité.

L'équipement à été divisé en 4 parties. Moi-même et mon compagnon respectivement Cédric et Guillaume se sont succédés pour équiper, suivie de très près de Rémy qui évaluait notre équipement

A notre droite sur l'équipement broché, David et les perfs claire et fabrice progressaient en même temps que nous. Leur but étaient de débiter à l'équipement.

Nous avons atteint la base des puits et avons progressé jusqu'au siphon, ce qui marquait le fond de la cavité.

La remonté s'est effectué rapidement en déséquipant en alternance entre Guillaume et Cédric.

La chaleur était telle à la sortie que pour le bien de tout le monde Rémy a pris l'initiative de faire un petit barrage sur le ruisseau qui se jette dans la cavité pour « rafraichir » David.

.....

Dimanche août au gouffre de la Pleine Lune, par Philippe

Equipe : PB LIONEL PHILIPPE

Cavité : Gouffre de la pleine lune

Objectif salle -120m

Départ du gîte à 9h10...A la frontière PB se rend compte qu'il a oublié sa carte d'identité !

Finalement on force le passage ! Après quelques détours on arrive au bord du gouffre à 10h30 et Lionel commence l'équipement à 11h00.

Une cavité intéressante au niveau de l'équipement, en effet nous avons du actionner nos cerveau de jeunes spéléos.

Bref une première partie tout en verticale créant une superbe ambiance de même que l'immense salle .

Une séance instructive sur les techniques légères.

Je (philippe) reprend l'équipement en tête du p18 qui présente de beaux pendules qui ont tendance à se cacher (on paufine du coup les conversions), après une petite escalade dont l'équipement est facultatif qui a prêté à débat nous arrivons à la vire de l'angoisse, puis dernier jet à -120m.Objectif atteint à 15h00. On se ballade un peu au fond puis on remonte en déséquipant la partie du collègue. Sortie du trou à 17h30 pour un retour au gîte à 19h00, pour un repas à 19h15 journée réglée sur du papier à musique.

Lundi 6 août en falaise à Jougne

Cadre Damien PB

Stagiaire initiateur Cédric Philippe Guillaume Lionel

La deuxième journée de test brillamment réussie...ouf !!!(mais ce n'est pas finis).

En effet nous avons chacun équipé une ligne différente le matin et ensuite nous passé une série de test pour validé la liste technique des pré-requis (décrochement chronométré, poulie bloqueur, rééchappes, conversions passages de nœuds ect ect).

Puis une seconde partie très intéressante sur la tyrolienne plus beaucoup de sujet techniques.

.....

Mardi 7 août au Bief Bousset

Equipe Philippe Cédric en stagiaire initiateur et julien guillaume et laure en stage découverte

Cadre PB Yves

Objectif salles des décantations atteint -80m/découverte du milieu /découverte du matériel et progression sur agrès

RDV à 9h00 avec les stagiaires présentation de la cavité et du programme de la journée départ du gîte à 9h30 arrivée au parking à 10h15.

Pendant que Philippe équipe jusqu'à la charnière Cédric prend le groupe en main pour présenter les différents matériels et les emmènes à l'entrée du trou.

Des la première descente p12m les débutants se montrent à l'aise.

Poursuite de la progression par le méandre première pause à la charnière et petit topo géol.

Cédric reprend l'équipement pendant qui Philippe s'occupe du groupe.

Succession de ressauts et puits dont un p10 fractionné qui confirme l'aisance du groupe sur agrès.

La progression est fluide jusqu'à la salle des décantations ou tout le monde déjeune.

Après un bref topo sur les techniques de remontée l'équipe se met en branle et s'avère aussi efficace qu'à la descente.

3heures pour remonter jusqu'aux voitures sans soucis voire même en alternatif.

Pour une première sortie très positive tant sur la progression des débutants que sur leurs motivations pour la poursuite de l'activité.

Pour une première journée d'encadrement la technique et la sécurité à mobilisé toute mon attention au détriment de la convivialité et de l'échange extra spéléo. Mon objectif topo atteint dans les temps, le groupe de débutant à l'air suffisamment autonome pour descendre sans assurance et a bien compris le fonctionnement du matériel spéléo.

.....

Mardi 7 août à la grotte aux Fées et de Vallorbe

Stagiaire découverte Catherine Yannick stagiaire perfectionnement Catherine

Cadre Philippe David

Le matin a été consacré à la découverte de la petite grotte des fées pour Catherine et Yannick avec David tandis que Christine posait des cordages avec Philippe (pose de plusieurs spites) dans la grande grotte aux fées.

À midi on se gèle en mangeant puis on se réchauffe sur des exercices techniques (initiation au descendeur puis quelques descentes en exercice) suivie d'une initiation « à la pédale » pour remonter.

On est sorti tôt vers 15H30 pour pouvoir profiter d'une visite gratuite de la grotte de Vallorbe en fin de journée.

Mardi 7 août au col du Marchairuz et à la grotte de Vallorbe

Cavité grotte de la grande rollaz

Stagiaire initiateur Lionel accompagné des stagiaires découverte Mathieu et Clément

Cadre delphine

La cavité est une petite grotte pour une sortie à la journée, et afin de ne pas finir trop tôt nous avons pris notre temps.

L'équipement portait sur une main courante partant d'un arbre et une tête de puits partant d'une poutre, bref rien de bien compliqué.

Les deux stagiaires découverte tous deux pré-ados étaient super intéressés par la spéléo sous un aspect sportif de la chose pour l'un et plus scientifique pour l'autre.

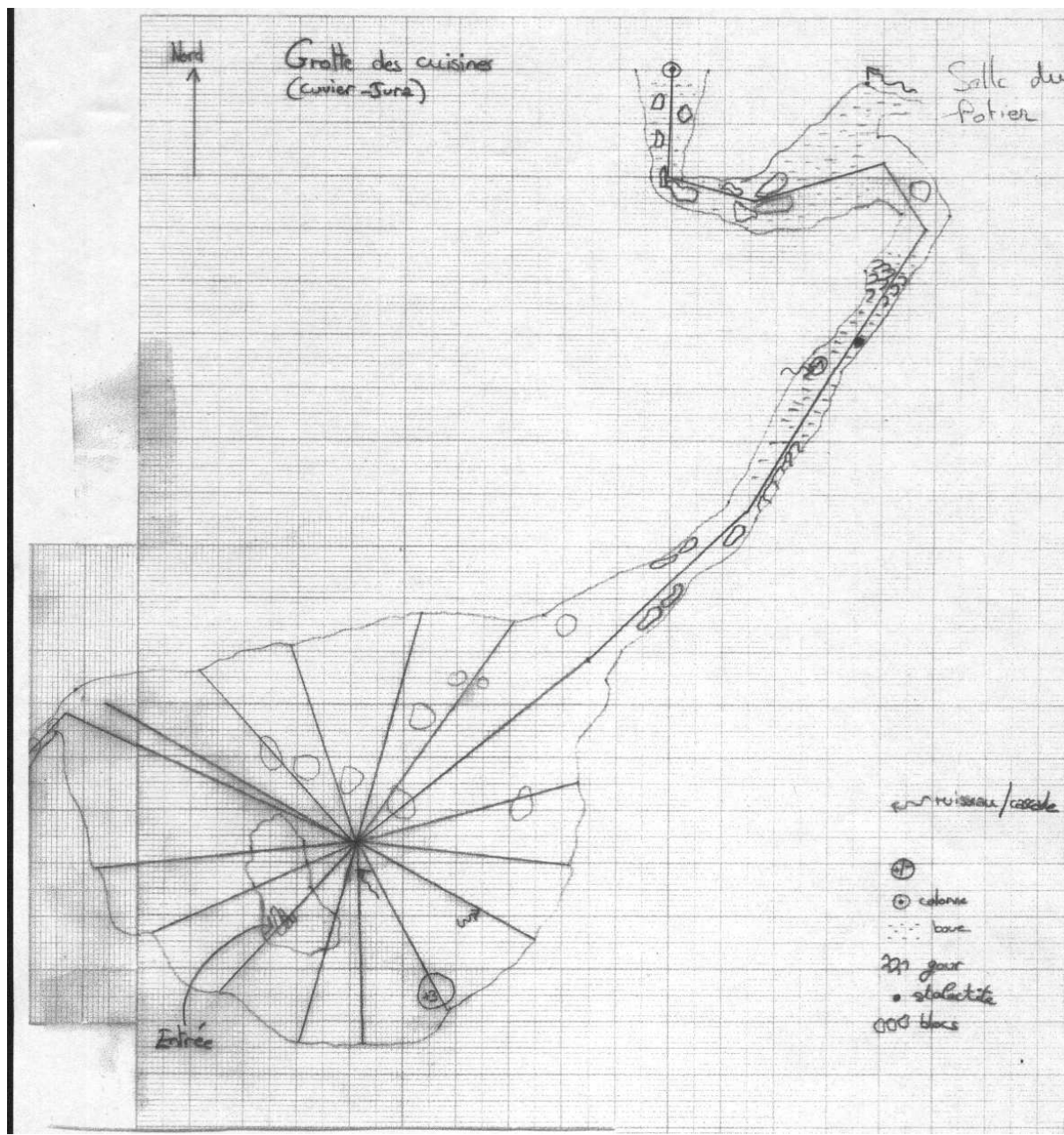
Bonne entente avec LA cadre ce fut intéressant d'être avec elle pour cette sortie péda car nous avons pu discuter technique et matériel d'encadrement.

Satisfait de ma journée car les jeunes ont appris à être autonome (presque).

Et j'ai pu leur faire passer quelques connaissances sur la spéléologie comme les animaux cavernicoles formation des cavités fossiles, etc.

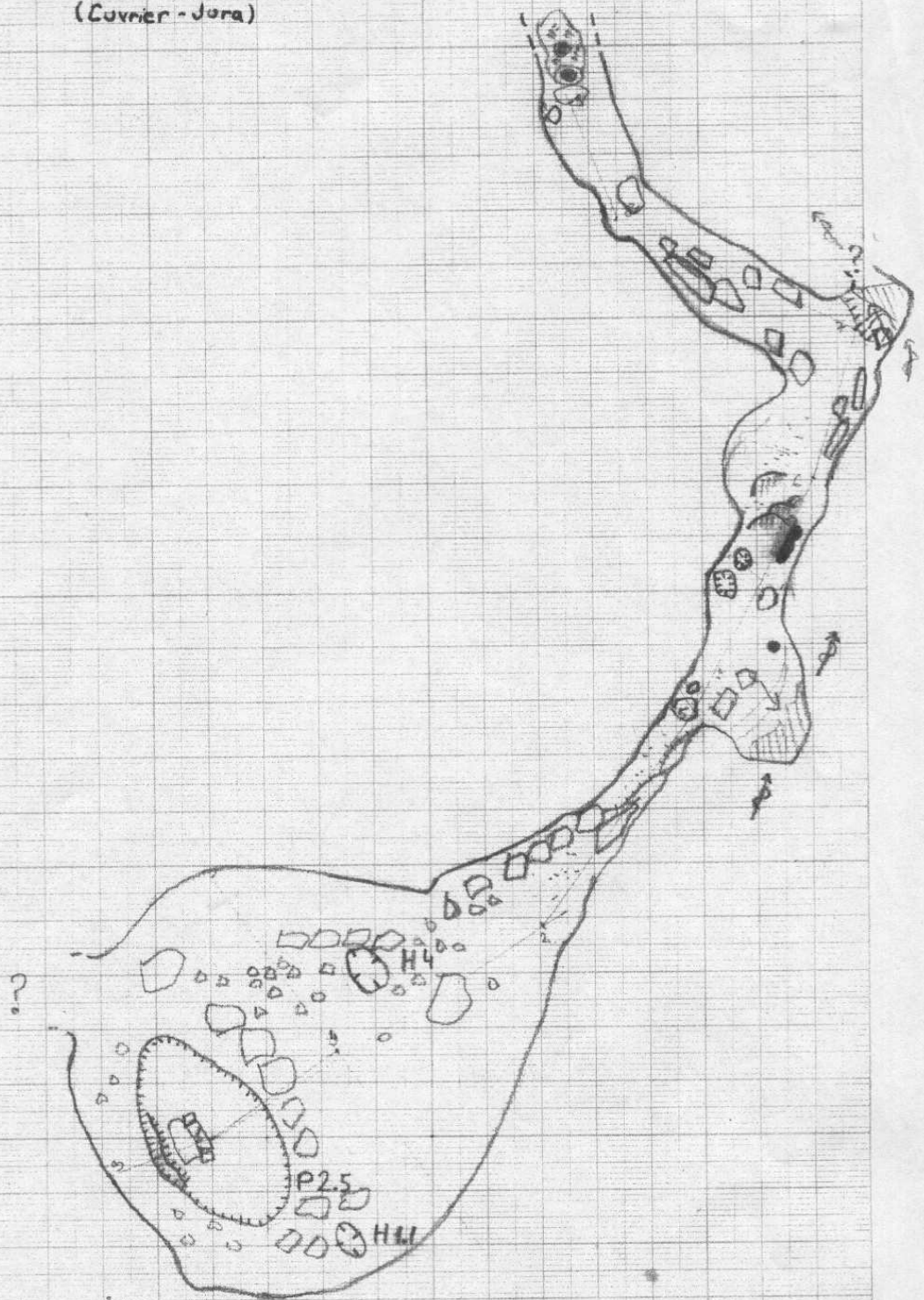
La grotte des Cuisines

Les deux journées topo on vu se succéder 6 équipes dans les 100 premiers mètres de la grotte des Cuisines à Cuvier, dans le Jura. Encore une cavité fossile « en crue » !



↑ N

Grotte des cuisines (Cuvrier - Jura)



Topo & Carlo: Mihai Beșeseș, Tudor Rus
data: 09.08.2007

- Les Auges des Lurmes -



écoulement d'eau

Goors

pente

puits - eau

? non topographié

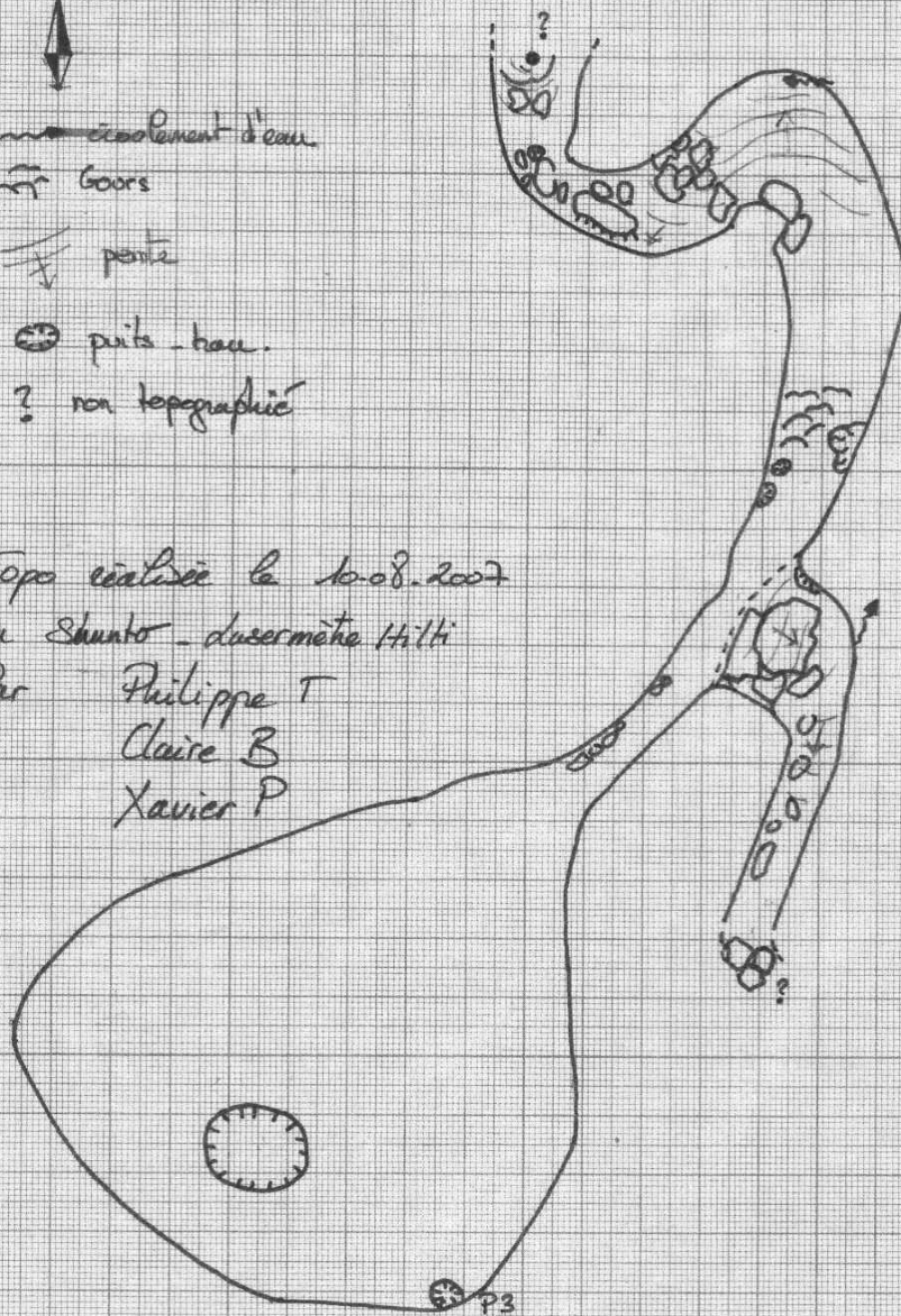
Topo réalisée le 10-08-2007

Au Saunto - dusermène Hilti

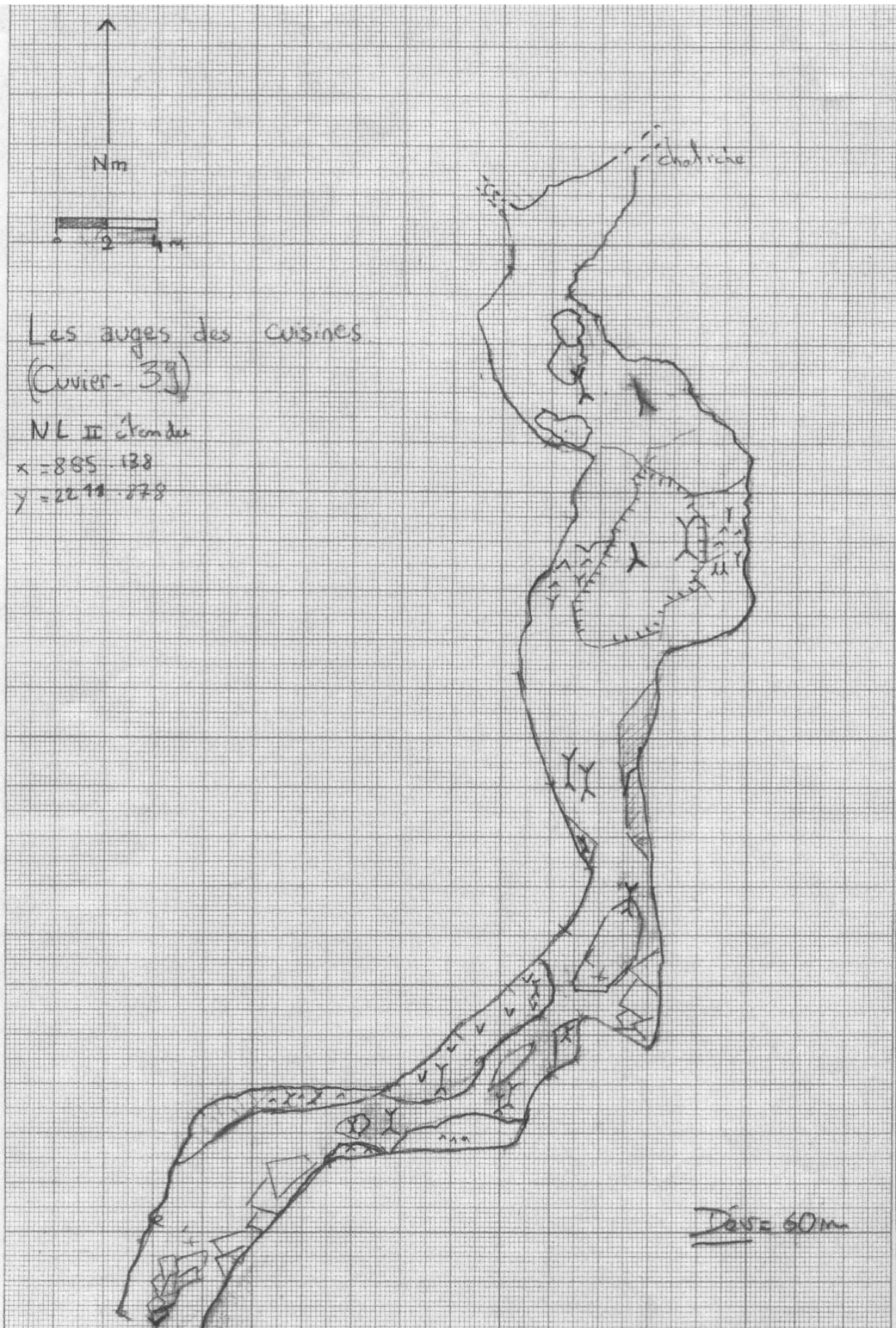
Par Philippe T

Claire B

Xavier P



échelle : 4m



Un bilan contrasté

Le stage « franco-suisse », troisième session...

11 stagiaires en août 2005, 12 en août 2006, 22 cette année...

Le succès de ce stage est bien visible désormais.

Il faut dire que nous avons décidé d'ajouter au niveau « perfectionnement » une formation d'initiateur et un groupe Découverte. Donc :

- 7 stagiaires Initiateur, dont 2 candidats roumains.
- 7 stagiaires Perfectionnement technique.
- et 8 stagiaires débutants qui sont arrivés le lundi.

Avec 11 cadres prévus, ce sont donc 33 spéléos qui se sont retrouvés à « l'Auberge Montagnarde » des Longevilles, dans le Haut-Doubs, l'hébergement précédent à Jougue se révélant trop étroit pour un tel groupe.

On peut penser que 1 cadre pour 2 stagiaires constitue une condition très favorable d'encadrement ; mais en réalité pour 4 d'entre eux c'était le premier stage fédéral en tant que cadre et les problèmes de communication et de décision n'ont pas manqué...

L'Auberge Montagnarde

Les plus :

- Un lieu d'accueil confortable : chambres à 4 lits avec wc et douche ;
- Du matériel mis à disposition tel que TV, vidéoprojecteur, photocopieur, séchoir...
- Une plus grande proximité des cavités du Haut-Jura ;
- L'heure du repas du soir qui s'est finalement avérée assez extensible ;
- Un tarif de pension très acceptable ;
- Des sourires à volonté dans « l'aquarium » (les participants comprendront)...

Les moins :

- Pas de salle disponible pour les cadres ;
- Des locaux à partager (séchoir, salle de réunion) cette semaine-là ;
- Un couloir sombre pour la bibliothèque du stage ;
- La route sous les fenêtres, mais le parking à 300 m (ou plus pour les derniers !) ;
- Des repas du soir sans viande au début, mais cela s'est amélioré par la suite ;
- Et le Damvauthier... Heureusement que nos invités roumains ne venaient pas pour le bon vin de France !

Le matériel de spéléo et la documentation

Pas de souci pour ce qui est de la quantité, mais tout a été utilisé (soit plus de 2000 m de corde quand même). Le problème résidait dans le lieu de stockage exigu, et placé dans un garage à partager avec d'autres activités : gare aux heures de pointe. On peut le dire, le séchoir a été bien utile pour les combinaisons !

Comme à chaque stage, une documentation générale sur la spéléologie, et des publications plus spécifiques à la Franche-Comté et au Jura Suisse ont été laissées en consultation à l'ensemble des participants. Des exemplaires de publications fédérales ont été offertes ; chaque stagiaire est reparti avec une pochette bien remplie !

... et le déluge !

Que dire... ?

Que le temps durant le stage de juillet avait été tellement pourri qu'il n'aurait pu être pire ?

Que toutes les prévisions de la semaine précédente étaient optimistes pour le franco-suisse ?

Que l'apéro du samedi s'est déroulé dehors avec lunettes de soleil ?

Mais qu'il fallait quand même aller au Gros Gadeau dimanche parce qu'après on ne sait jamais ?

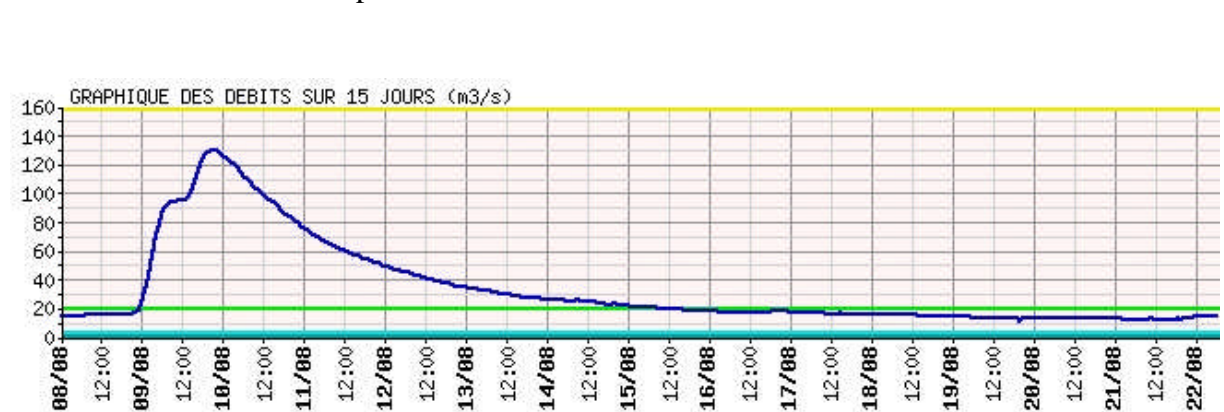
Bref, lors de cette session plus que jamais, il aura fallu composer avec les intempéries, et le déluge des 8 et 9 août 2007 restera dans quelques mémoires...

Plus de 100mm d'eau en 24 heures, et des conséquences bien concrètes : une équipe qui fait demi-tour à -10m devant une galerie « fossile » en crue ; une autre bloquée 5 heures à 50m de la sortie ; la neutralisation de toutes les cavités un peu humides...

Pour ceux qui étaient déjà là, les orages de juillet n'étaient en fait que quelques bruines rafraîchissantes.

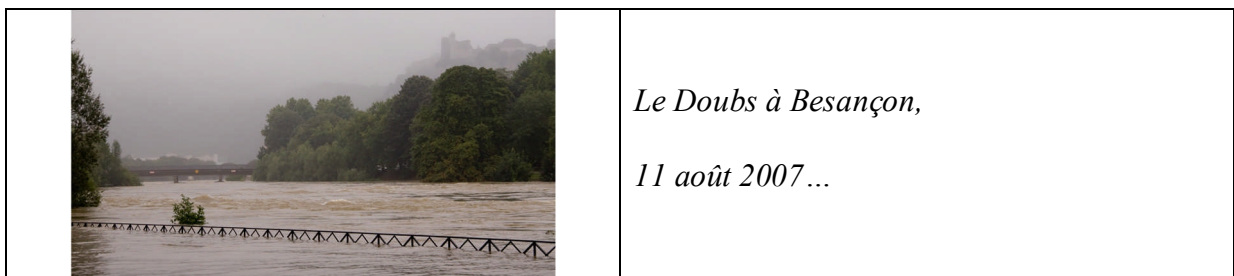
Illustrations :

Courbe de crue de la Loue près de la source



Repères :

- Le débit moyen en août est de 11 m³/seconde (plus bas de l'année)
- Il était de 15 le 8 août 2007, et de 133 le 9 en fin de journée
- Le débit dépasse 160 une fois tous les 5 ans ; maxi 190 le 15/11/2002 (*novembre !*)



Le Doubs à Besançon,

11 août 2007...

Mais s'il faut trouver quelque chose de positif à ce déluge, c'est bien le spectacle que nous a offert l'Orbe souterraine en furie dans la grotte de Vallorbe. Et à ce sujet, il convient de remercier très sincèrement « Annie », gérante de cette grotte aménagée qui a eu l'amabilité de nous proposer un accès libre et gratuit. MERCI ANNIE !

Au final : quel avenir pour le stage « franco-suisse » ?

En 2004, l'idée d'organiser un stage de perfectionnement technique dans le Haut Doubs était née d'un constat suite à des discussions informelles avec le responsable d'alors de la commission enseignement de la Société Suisse de Spéléologie, et le président du Spéléo-Club du Mont d'Or : les spéléos suisses connaissent mal les pratiques développées en France... et vice-versa !

D'où le projet d'organiser un stage près de frontière, destiné à réunir ces gens qui se connaissent mal.

Hélas, en trois sessions, la participation helvétique est restée nulle. C'est dommage, mais en tout cas l'idée a séduit des dizaines de spéléos français, et notamment franc-comtois.

Que des gens soient venus cette année du Nord de la France, de Bretagne, et même de Roumanie est un signal fort qui permet d'affirmer que l'idée est bonne !

Mais si les cavités du secteur sont très bien adaptées à des spéléos confirmés qui viennent se perfectionner, ceci est beaucoup moins évident pour des débutants... L'absence de grotte horizontale d'un peu d'envergure, de petits gouffres techniques pas trop froids, et la sensibilité aux crues de ce massif karstique, nous ont amenés cette année encore à des déplacements quotidiens de près de 200 km. Beaucoup de temps perdu...

Il faudrait en fait pouvoir proposer deux sessions en même temps, mais en deux lieux différents !

.....

Ils ont dit du stage

Clément Henrion (Lyon)

Comme promis, je vous envoie mes impressions sur ma semaine de spéléologie. J'étais très content de cette expérience :

- *La 1ère grotte : était petite et facile mais pour moi il y avait trop d'eau, de boue à certains endroits.*

- *La 2ème grotte était très bien .J'ai beaucoup aimé le « R9 »suivi du « P7 ».*

- *Quant à la 3ème quelle aventure ! L'attente fut longue, très longue...Lorsque nous sommes ressortis, voir cette cascade m'a surpris.*

- *La 4ème grotte est ma préférée grâce aux compressions.*

Quant au matin du dernier jour, faire le nettoyage du matériel prêté et il y en a beaucoup !!! Ne m'a pas plu du tout.

Les gens avec qui j'ai passé la semaine étaient très gentils , la nourriture bonne .MERCI POUR TOUT.

Guillaume De Martel (Paris)

Ce stage était le deuxième que j'effectuais au sein de la FFS. J'ai retrouvé avec plaisir cette belle région, quoique peu ensoleillée, du Jura. J'ai retrouvé avec encore plus de plaisir la qualité, la compétence et la disponibilité des cadres et moniteurs. Leurs qualités pédagogiques et leur savoir-faire technique m'ont permis d'apprendre une multitude de choses.

Si le premier stage m'avait permis de découvrir l'équipement et avoir un aperçu du panel d'outils à la disposition du spéléo, le second stage m'a permis de maîtriser quelques uns de ces outils et de les compter parmi mes propres compétences. Je suis donc pleinement satisfait de cette deuxième expérience franco-suisse. J'ai maintenant une image plus claire du niveau technique exigé pour devenir initiateur et cela me pousse à vouloir y parvenir, à force de pratique et d'entraînement.

Merci à cet encadrement de qualité pour cette bien instructive et sympathique semaine.

Thomas Fonquernie (Héricourt-70)

J'ai beaucoup apprécié le tact des moniteurs ou initiateurs qui nous encadraient, des conseils tranquilles, des explications répétées si nécessaires, des démonstrations pour mieux réaliser des progrès techniques. Si j'ose dire leur professionnalisme.

Les moniteurs m'ont permis de prendre plus confiance en mes capacités, car je suis toujours préoccupé par la volonté de bien faire au point de me restreindre si je ne suis pas sûr de moi. Pour le négatif, car il y en a forcément.

Les soirées étaient parfois brouillonnes, on en proposait deux et tout le monde allait à une seule ce qui fait que celui ou celle qui avait préparé un truc, n'avait aucun "public", je pense notamment à la soirée noeuds avec Cécile, qui n'a pas eu lieu, et au thème sur la faune des cavernes avec Alex, mais comme il y avait la soirée prévention des accidents, il n'a eu pratiquement personne.

Il faudra expliquer aux cuisinières que les spéléos ont faim le soir, heureusement ce fût rectifié dans la semaine.

Et....la météo...

Jean-Baptiste Camus (Wormhout-59)

J'ai fait cette semaine de perfectionnement pour progresser sur l'équipement. Je suis pleinement satisfait de l'encadrement ouvert et compétent et de l'organisation par groupe de 3. J'ai maintenant les idées beaucoup plus claires sur l'équipement (principes, noeuds, les bonnes questions à se poser).

Ce fût aussi un moment privilégié pour rencontrer des spéléo d'autres clubs, et de s'immerger complètement dans la spéléo pendant une semaine.

Un grand moment technique et humain, merci à tous et à bientôt sous terre.

Famille Cuisy (Genesh - 59)

Nous avons trouvé ces quelques jours passés en compagnies de personnes ayant le goût de la spéléo très intéressant. Ils ont su nous faire partager leur savoir, et nous faire découvrir les beautés sous terre en toute sécurité. Nous avons été contents de cette expérience

Nicolas Liénart (Villars les Dombes – 01)

Premier stage EFS après 3 ans de pratique de la spéléo au GSBR. J'ai choisi un stage perf. Ce stage a été très instructif et m'a mis en confiance au niveau de l'équipement. Les cadres m'ont enseigné des techniques d'équipement et de progression sur cordes (vive les conversions quand on rate le fractio !). Les soirées à thèmes ont été très enrichissantes et sans alcool, of course ! Bref, un moment de spéléo, partagé avec des spéléos que je ne connaissais pas ... beaucoup de plaisir !!

Philippe Tresca (Paris)

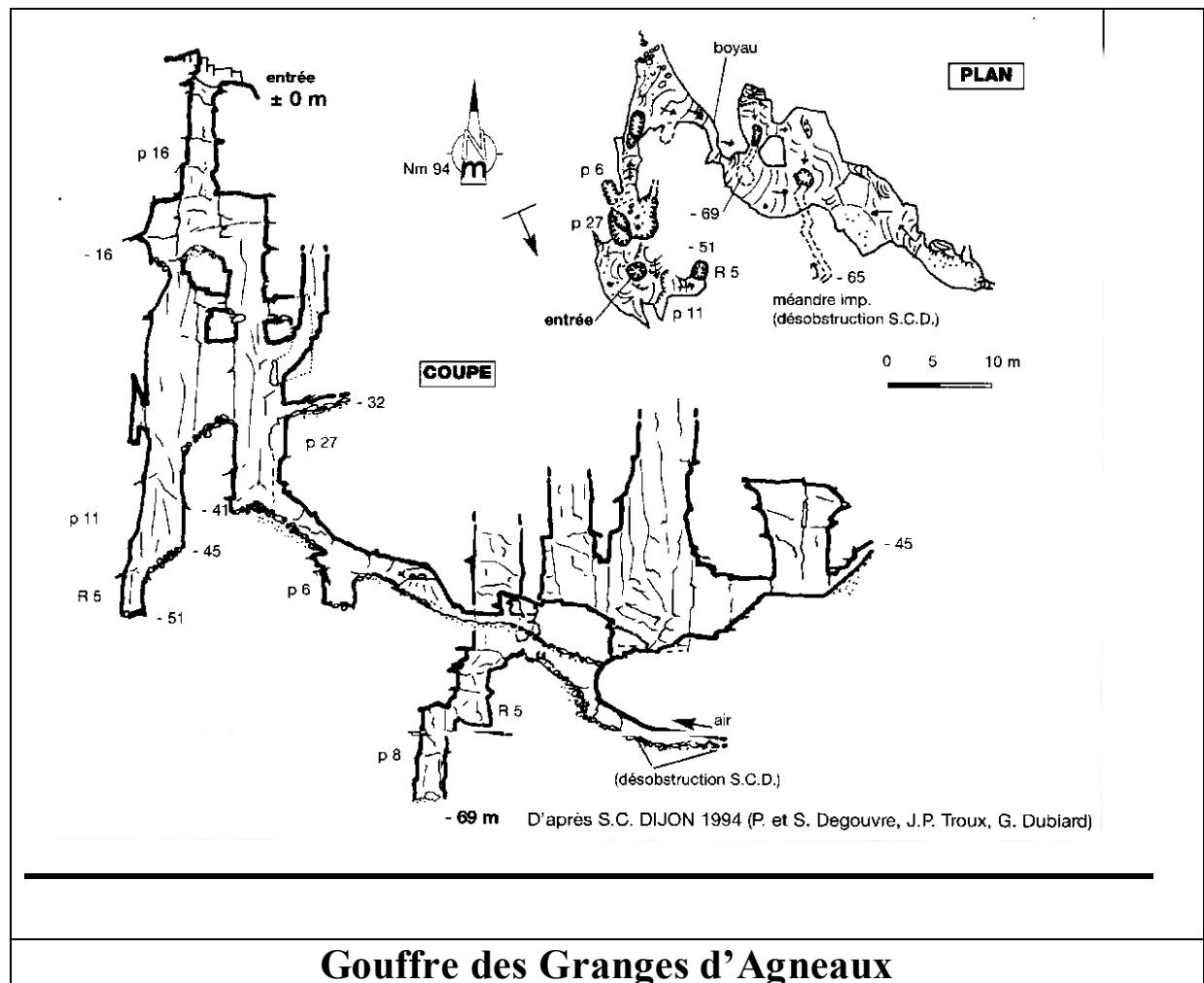
Beaucoup de pression pour l'initiateur, durant les tests mais aussi durant la seconde partie. Manque de dialogue avec les moniteurs dans la préparation des sorties et confusion entre les moments d'évaluation et d'apprentissage. Journée technique d'encadrement redondante avec les tests. Exposés du soir trop longs, surtout suivis du débriefing de la journée. Malgré tout j'ai passé une bonne semaine dans une ambiance plutôt agréable.

Claire Bouthet (Paris)

Le point le plus négatif est le manque de communication. Je fais référence aux matins où nous devions partir de bonne heure et finalement on part à 11H00 sans savoir pourquoi. La veille de ma première cavité, je ne sais pas ce que je dois faire. Manque de débrief, et d'évaluation sur mes difficultés, ce que je dois travailler en spéléo. Je trouve très bien de dire que l'ambiance était bien. En effet, l'image que je garde de stage de ce côté là est très bonne. Je reconnais avoir passé un bon moment de vacances (ce que je venais aussi chercher). Maintenant, d'un point de vue technique, c'était certainement un peu léger.

.....

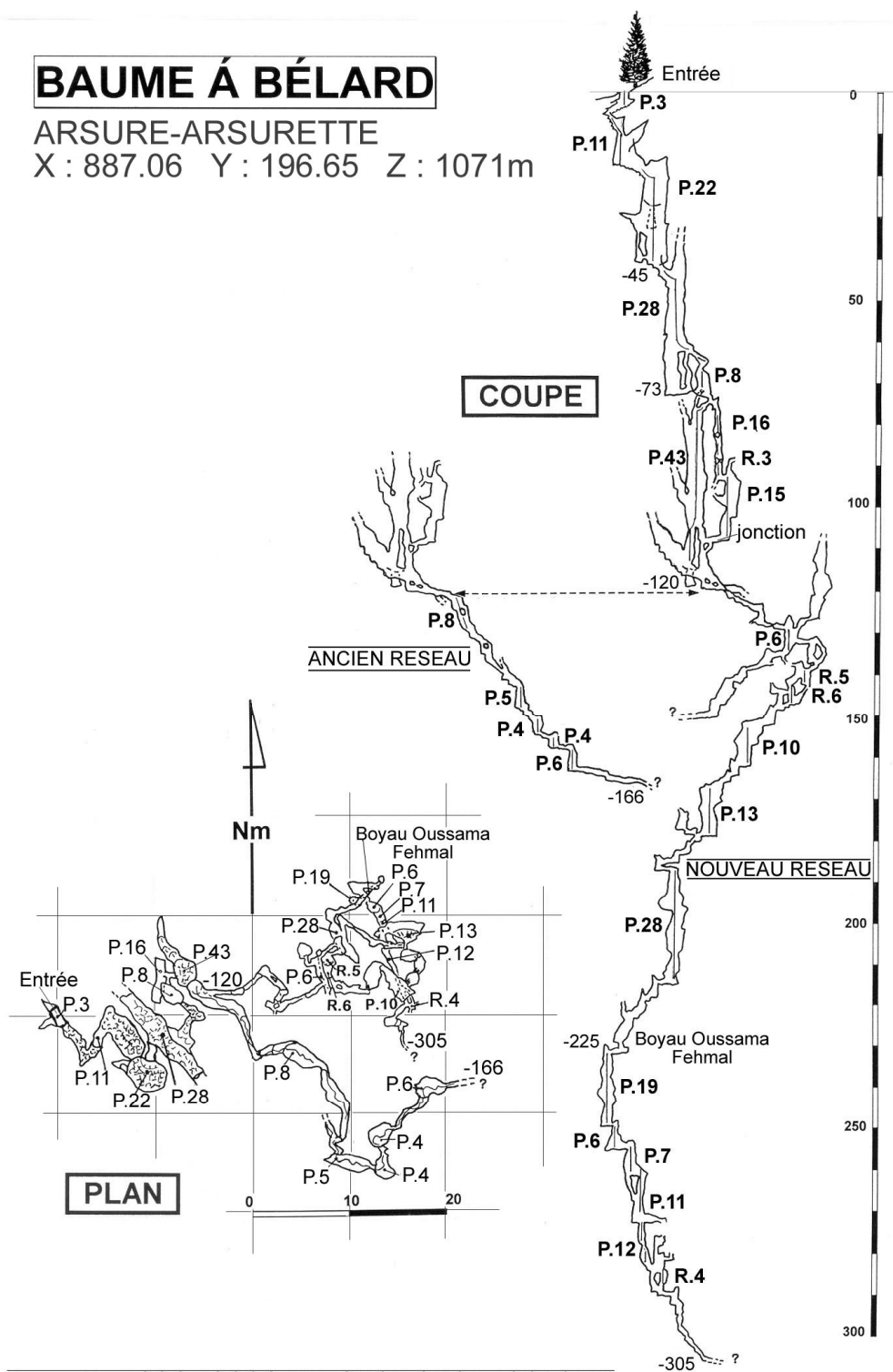
Topographies



BAUME À BÉLARD

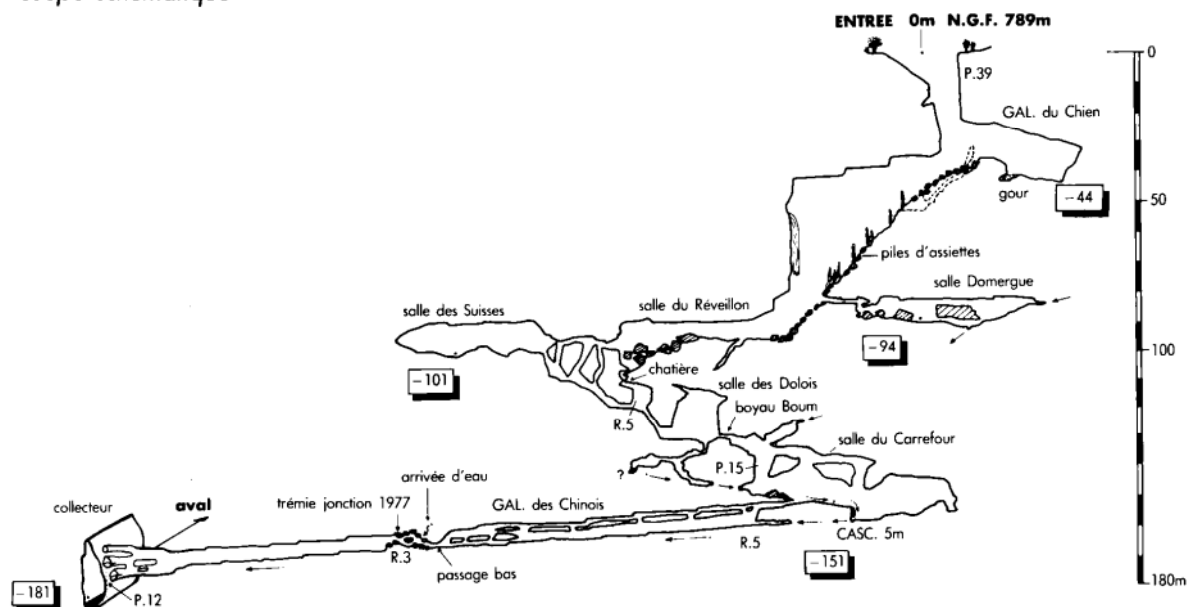
ARSURE-ARSURETTE

X : 887.06 Y : 196.65 Z : 1071m



GOUFFRE DE LA BAUME DES CRETES Déservillers

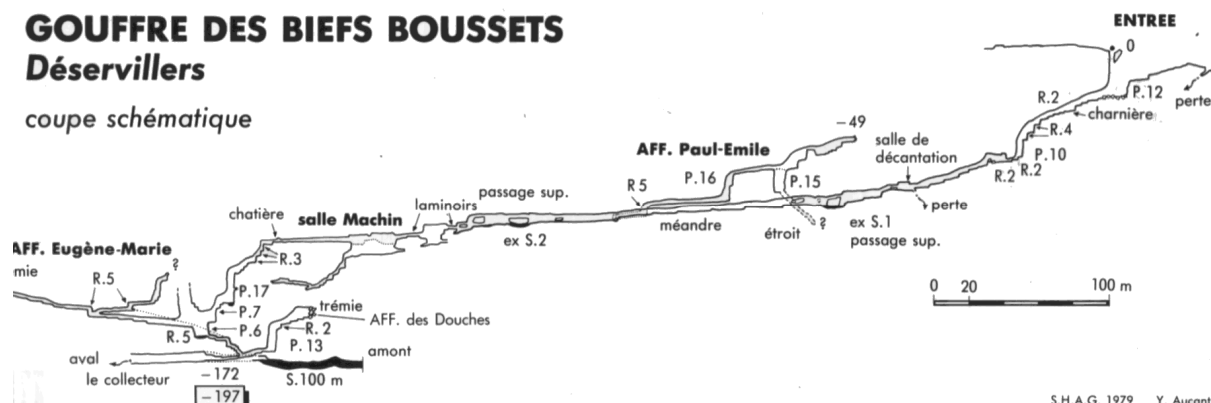
coupe schématique



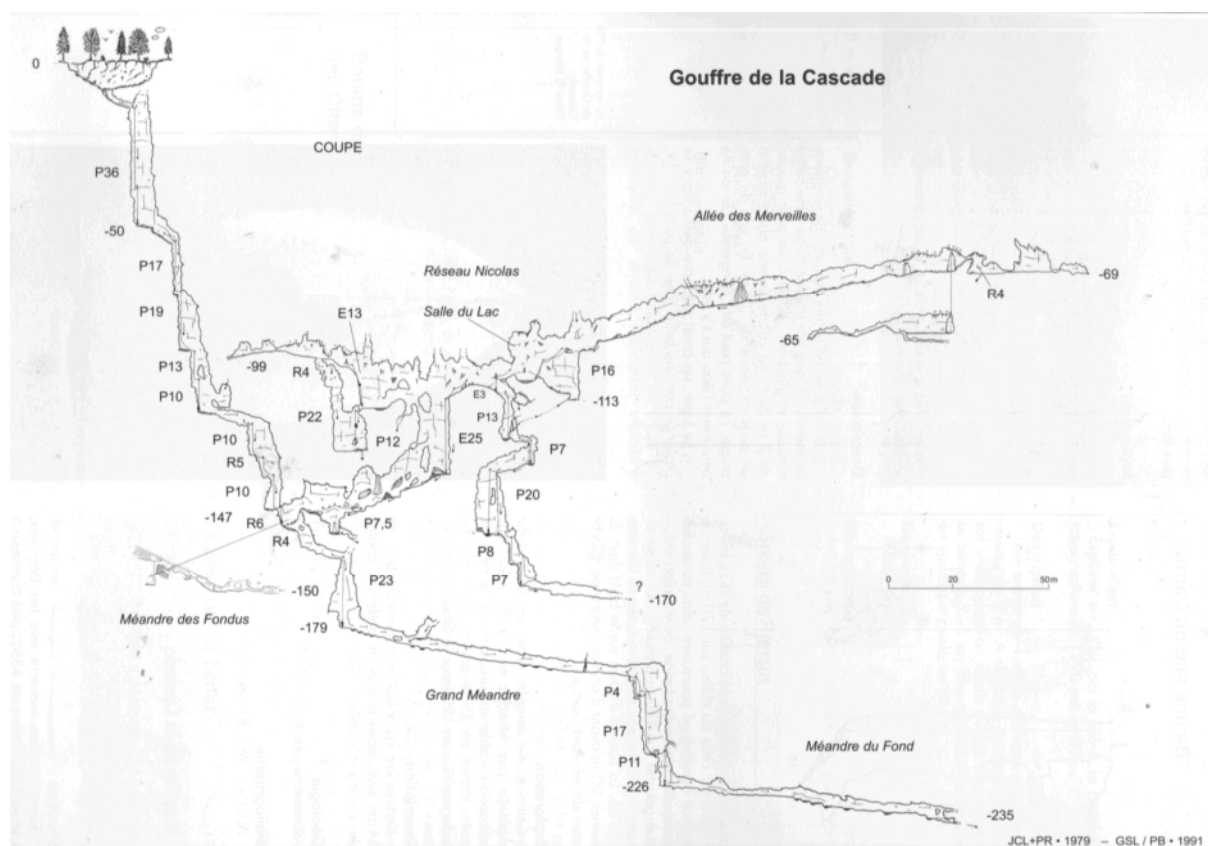
S.H.A.G. 1981 Y. Aucant J.-P. Urlach

GOUFFRE DES BIEFS BOUSSETS Déservillers

coupe schématique



S.H.A.G. 1979 Y. Aucant

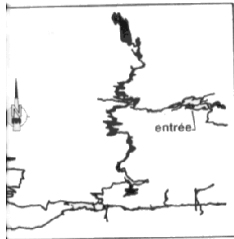


GROTTE DES CAVOTTES

Montrond-le-Château

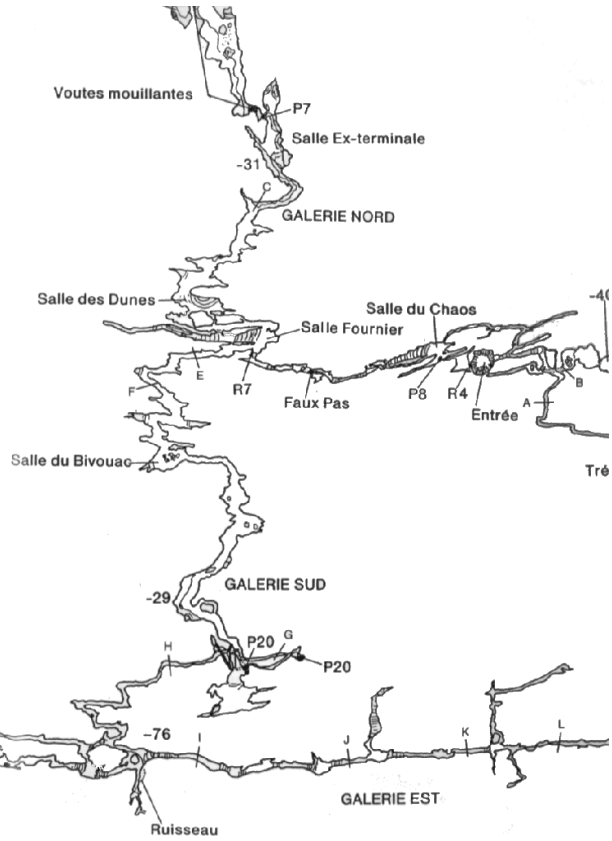
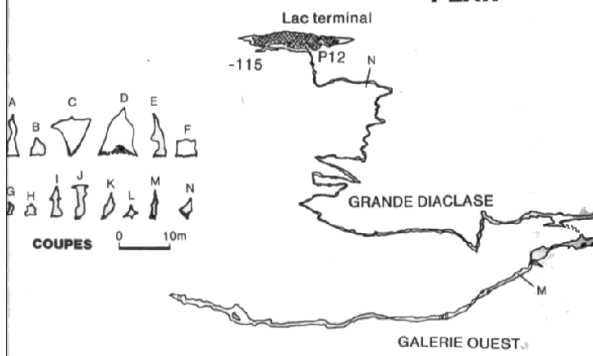
Dév. : 3350 m - Dén. : -115 m

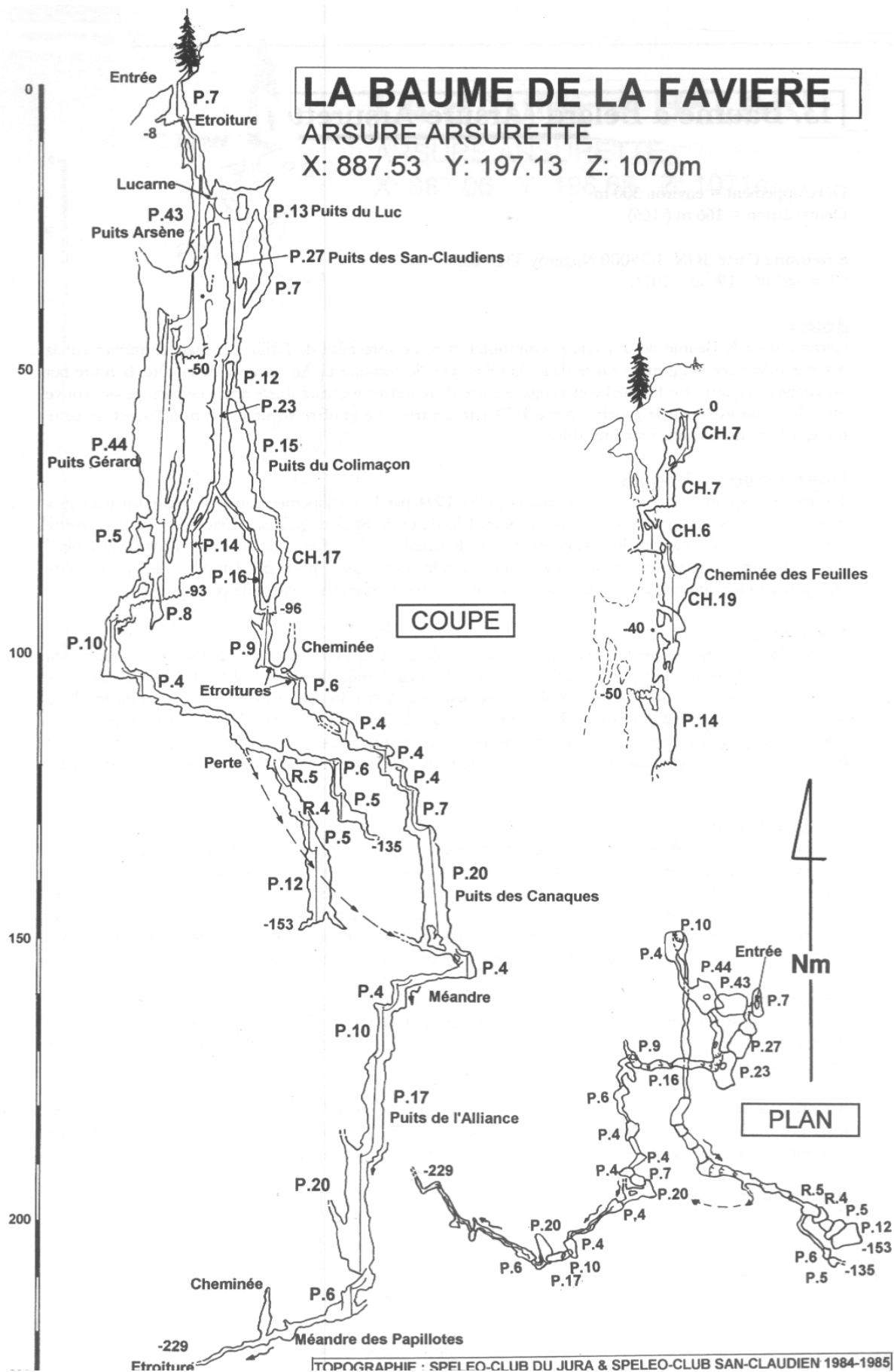
GSD 1957 - SHAG 1972



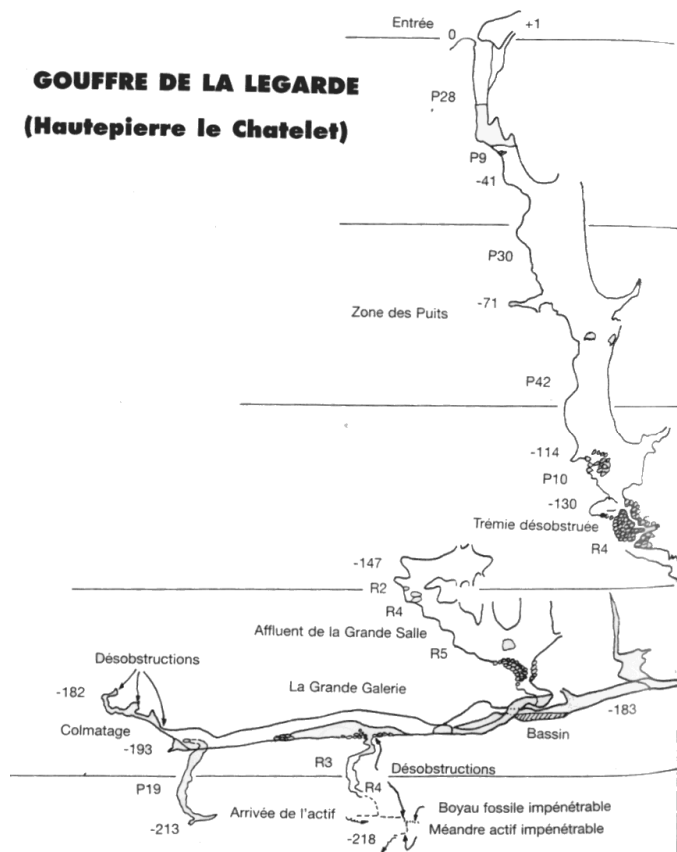
0 50 100m

PLAN



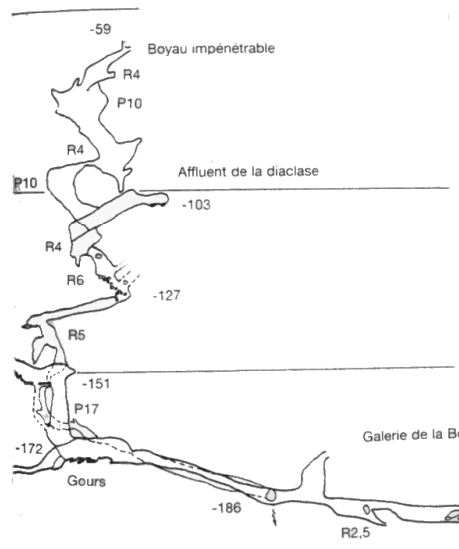


GOUFFRE DE LA LEGARDE (Haute-pierre le Chatelet)



COUPE

Développement : 768m
Dénivelé : -219m



PLAN

Gouffre des Ordon

Topo : stage initiateur Montrond -1992-

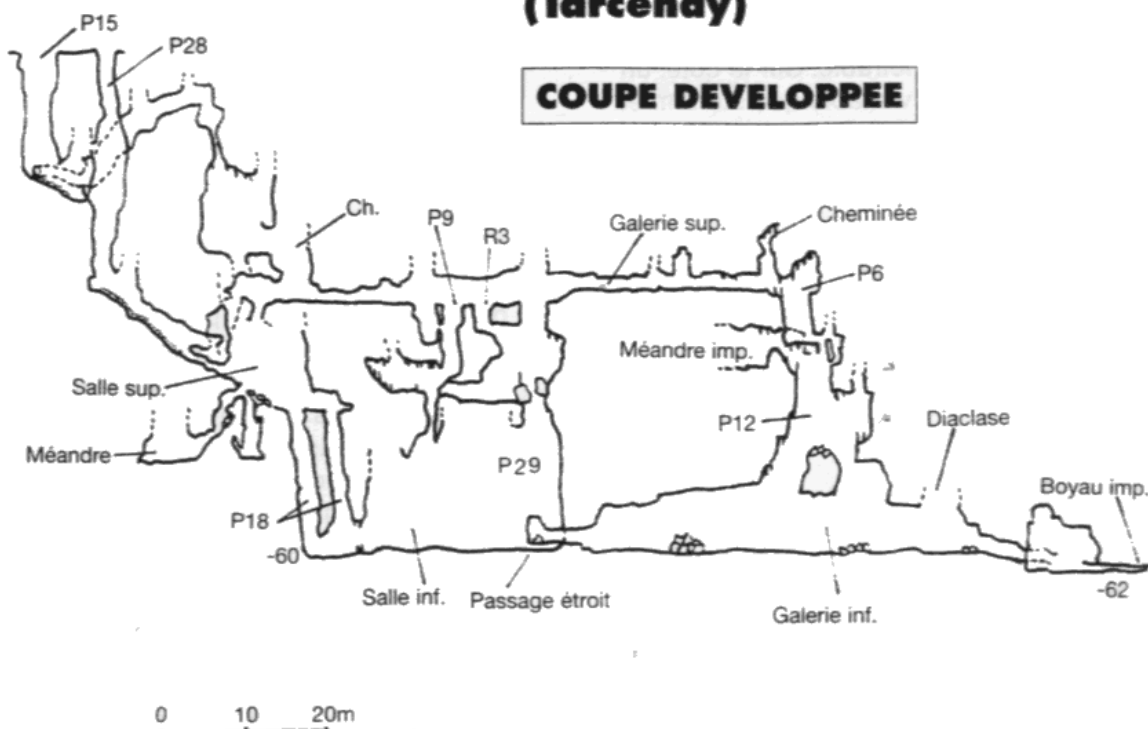
0 5 10 15 20 m

COUPE DÉVELOPPÉE

0 5 10 15 20 m

GOUFFRE D'OUZENE (Tarcenay)

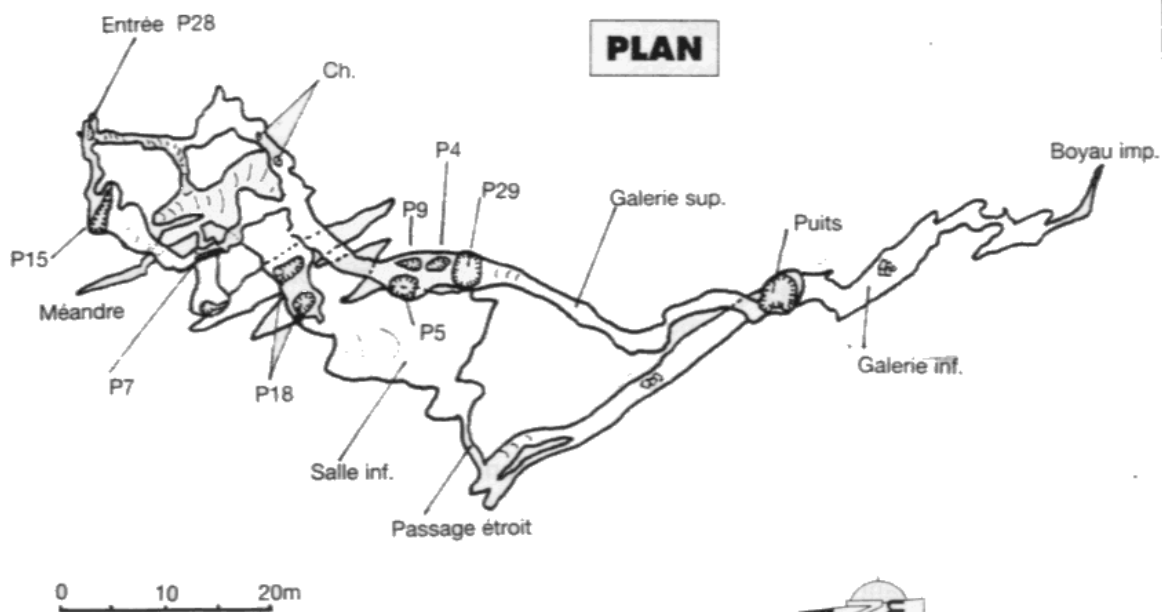
COUPE DEVELOPPEE



TOPO : JOYEUX NIPHARGUS M.F. - P.F. - M.D. - Oct. 1978

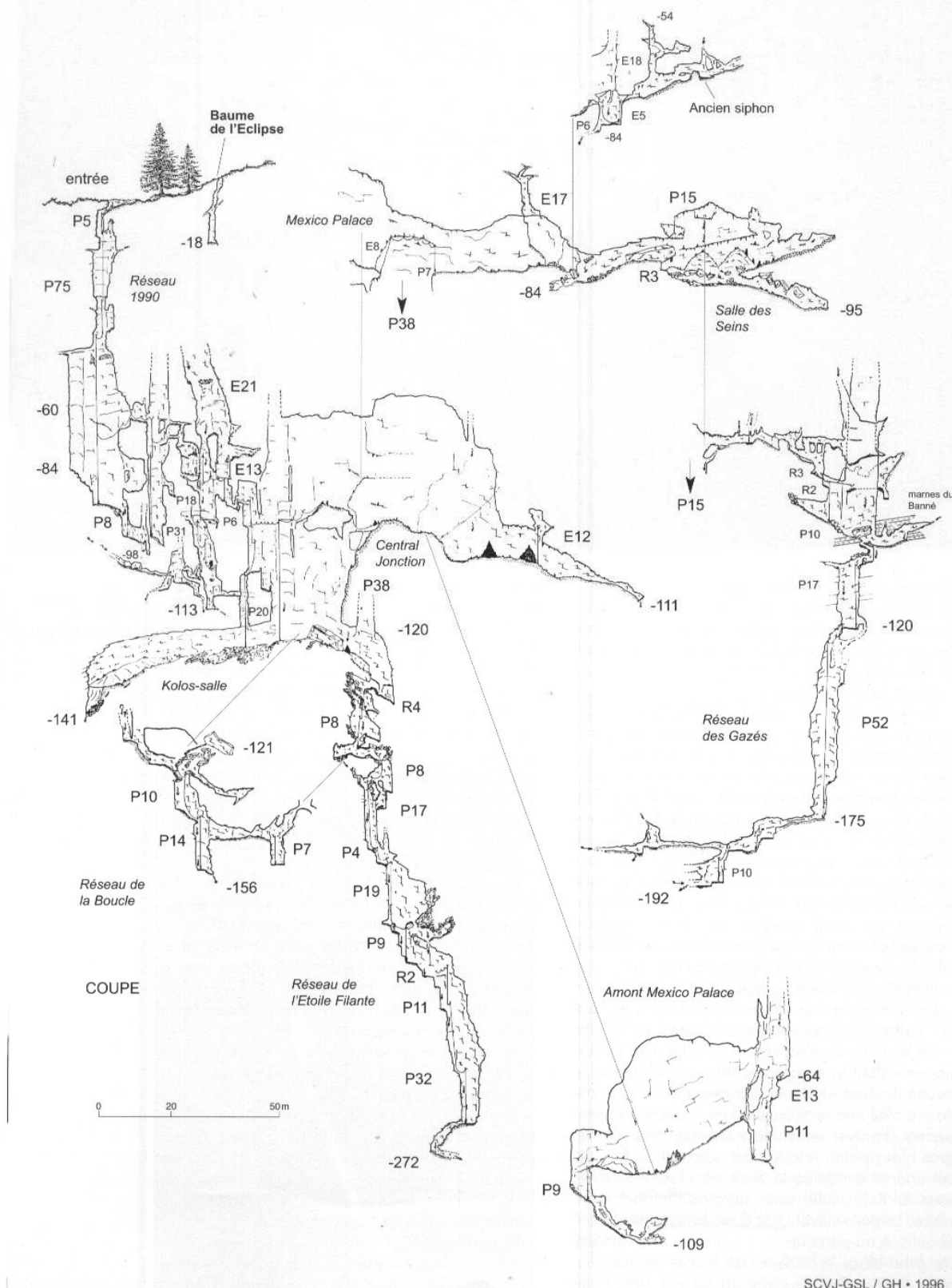
GOUFFRE D'OUZENE (Tarcenay)

PLAN



JOYEUX NIPHARGUS - 1978

Gouffre de la Pleine Lune

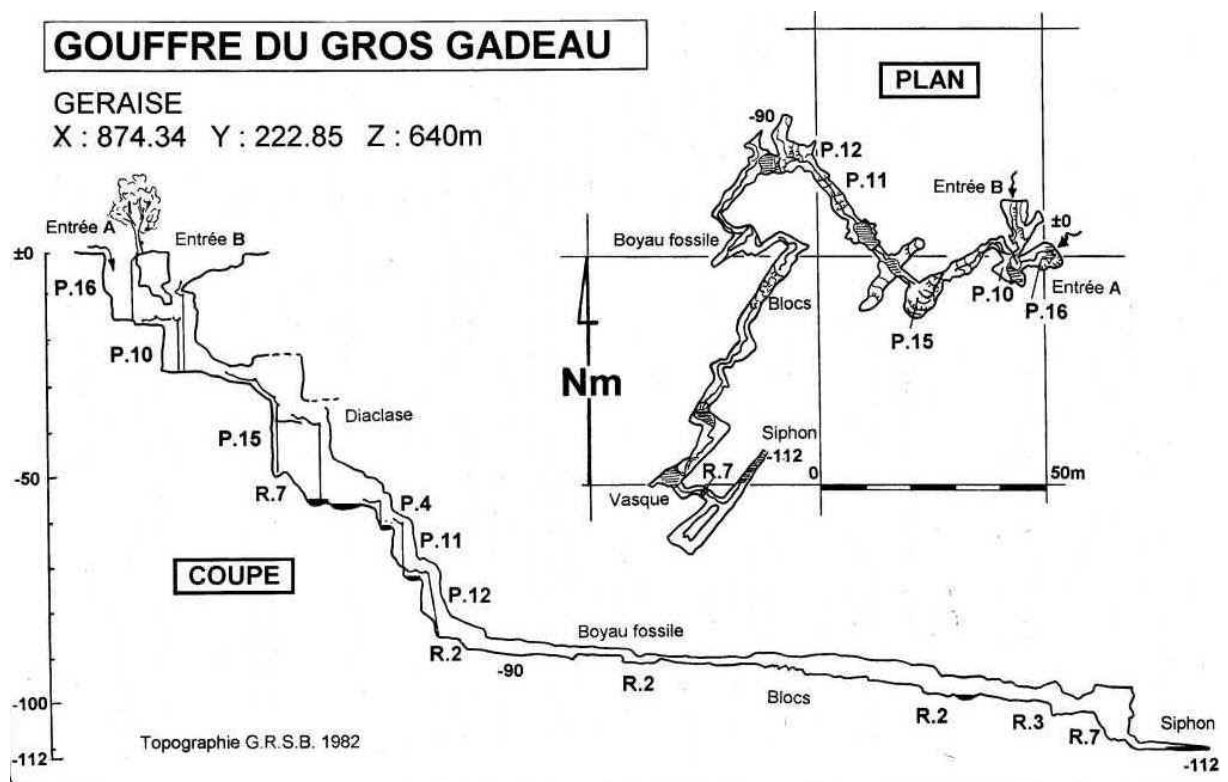


SCVJ-GSL / GH • 1996

coupe schématique



X : 874.34 Y : 222.85 Z : 640m



Gouffre de la Combe de Malvaux - Reugney

Entrée

P6

P6

P16

P13

R3

0

8m

COUPE

-79m

-77m

M.A.G.M.A. 1979

COUPE

Entrée

P6

P6

P16

P13

R3

-79m

-77m

$$\begin{bmatrix} 0 \\ 8m \end{bmatrix}$$

M.A.G.M.A. 1979

Le stage franco-suisse vu par la presse : l'Est Républicain du 18 août 2007

LONGEVILLES-MONT-D'OR

ER. du 18/08/07 **Stage de spéléologie le plaisir allié à la formation**

Si certains se passionnent pour les paysages du Haut-Doubs, d'autres n'hésitent pas à venir admirer ce qui fait le charme du sous-sol du secteur. A l'image de trente-trois spéléologues qui suivent un stage intensif franco-suisse organisé par la Fédération française, sous la conduite de Rémy Limagne, président-adjoint de l'Ecole française de spéléologie et dont l'organisation technique a été confiée au Spéléo-club du Mont d'Or présidé par Philippe Lavis.

Ils sont onze moniteurs pour encadrer vingt-deux stagiaires de tous niveaux, des débutants, des spéléos confirmés et des candidats au brevet d'initiateur. Les participants viennent de divers horizons, notamment d'Ile-de-France, du Nord, de Bretagne, de Lyon. Il y a même une délégation roumaine dont deux futurs cadres dans leur pays.

Ils conduisent leurs explorations dans les plus profondes cavités, en France, mais également en Suisse, dans le réseau souterrain du Verneau, le gouffre des Cascades... « *Il nous faut jouer en permanence avec les caprices de la météo* », note Rémy Limagne,



Une bonne préparation est indispensable en surface avant de descendre explorer le sous-sol.

« *pour éviter le risque de crue sous terre.* »

Le travail sur le terrain se double de conférences. La venue de Didier Cailhol, spécialiste reconnu en karstologie, a apporté de précieux renseignements.

La formation technique est clairement axée sur la prévention des accidents et la maîtrise du risque, « *pour qu'on n'ait plus d'accidents*

comme ces jours-ci dans les Pyrénées », souligne une responsable. Rémy Limagne se réjouit du succès de ces formations qui permettent de limiter le nombre de faits divers liés à la spéléo.

Les stagiaires qui ont eu les honneurs de la mairie de Jougne, a ont pu étudier en toute sécurité les diverses concrétions des grottes de Vallorbe, à l'invitation d'Annie, la responsable du site.